

**ROTA!**<sup>®</sup>  
rouleaux



**kana**<sup>®</sup>  
brosses



**masq**<sup>®</sup>  
protection



**prep**<sup>®</sup>  
préparation



**SOLUTIONS PROFESSIONNELLES  
POUR LE PEINTRE**

## **CIRET France est une société du groupe STORCH-CIRET**

Leader Européen  
dans la production  
et la distribution  
d'outillage à peindre.

Nos quatre marques  
couvrent l'ensemble  
des besoins de la  
préparation à la finition  
des travaux de peinture.

L'outillage pour peindre comprend une grande variété de produits que nous avons largement contribué à développer depuis notre création.

Notre département de recherche et développement situé en Allemagne s'efforce d'anticiper les besoins du peintre et propose constamment des innovations pour rester à la pointe du secteur.

Notre savoir-faire, nos produits innovants et spécifiques, nos équipes spécialisées et dédiées sont nos moteurs dans l'atteinte de notre objectif premier :

LA SATISFACTION DE VOS CLIENTS.

### **Nos sites de production**

La production du groupe STORCH-CIRET est majoritairement basée en Europe ainsi qu'en Asie, afin d'offrir à nos clients des produits de qualité, les meilleurs délais de livraison et les meilleurs prix.

Notre site de production principal situé à Pelhrimov, en République Tchèque, emploie plus de 400 salariés et constitue l'une des plus grandes usines de fabrication d'outillages du peintre en Europe.

Depuis 1995 nous disposons également de deux usines en Chine.



## Logistique

Le groupe STORCH-CIRET possède des centres logistiques modernes et automatisés situés au cœur de l'Europe afin de répondre aux demandes client dans les plus brefs délais.

**55 000** m<sup>2</sup> de superficie de stockage

**65 000** emplacements palettes

Taux de livraison de **98%**

Plus de **10 000** produits différents entreposés

Plus de **1 500** expéditions par jour



# SOMMAIRE

## **ROTA!** rouleaux



### **NOS TYPES DE ROULEAUX**

PAGES

8

### **CHOISISSEZ LE BON ROULEAU**

10

### **MANCHONS & ROULEAUX**

Façades

12

Murs et Plafonds

17

Laques et Vernis

29

Spécial Sol

39

Spécialités

42

### **MONTURES & ACCESSOIRES**

Montures

44

Accessoires

46

## **kana** brosses



### **CHOISISSEZ LA BONNE BROSSE**

PAGES

56

### **BROSSES**

Fibres Synthétiques

58

Soies Naturelles

62

Brosses Diverses

69

	PAGES
<b>CHOISISSEZ LE BON RUBAN</b>	76
<b>RUBANS DE MASQUAGE</b>	
Adhésifs papier	78
Adhésifs toilés / PVC	81
<b>COMBI-MASQ</b>	
Film + ruban adhésif	84
<b>SYSTÈME DE MASQUAGE</b>	86
<b>ADHÉSIFS SPÉCIAUX</b>	88

**masq**  
protection<sup>®</sup>



	PAGES
<b>BÂCHES</b>	94
<b>GANTS, LUNETTES, COMBINAISON</b>	96
<b>CALES À PONCER, ABRASIFS</b>	98
<b>RACLOIRS ET GRATTOIRS</b>	101
<b>COUTEAUX DE PEINTRE, À ENDUIRE, RIFLARDS</b>	103
<b>PLATOIRS, TALOCHES, TRUELLES</b>	108
<b>COUTEAUX, CUTTERS, LAMES, CISEAUX</b>	110
<b>PISTOLETS À CARTOUCHE</b>	114
<b>PRODUITS COMPLÉMENTAIRES</b>	115
<b>ÉPONGES, BALAIS, MÉNAGE</b>	118

**prep**  
préparation<sup>®</sup>



	PAGES
<b>PRÉSENTOIRS PRODUITS</b>	124
<b>INDEX</b>	126

**ROTA!**  
rouleaux

**kana**  
brosses

**masq**  
protection

**prep**  
préparation

by **Ciret** France

**ROTA!**


**kana**

**masq**

**prep**

by **Ciret** France

# rouleaux À PEINDRE ACCESSOIRES



UTILISATION



TECHNIQUE



RÉFÉRENCES

## NOS TYPES DE ROULEAUX

LES DIFFÉRENTES FABRICATIONS 8

## CHOISISSEZ LE BON ROULEAU

LE TABLEAU DE PRÉCONISATION 10

## MANCHONS & ROULEAUX

### Façades

ROTASTREIF 24	12
ROTAFLOR 20	14
ROTA LOTEX 18	15
ÉCOFLOR	16
ROTANYL 20	16

### Murs et Plafonds

GIRPAINT 14	17
ROTA LOTEX 12	18
ROTAGOLD 12	19
GOLDFADEN	20
RAYÉ JAUNE	21
ROTANYL 14	22
AQUASTAR 13	23
ROTACRYL	24
MICROTEX 12	25
MICROSTAR 12	26
MICROSTAR 10	27
AQUASTAR 9	28
VESTAN	28

### Laques et Vernis

ROTANYL 6	29
MICROSTAR 5	30
ROTAFLIT	31
VELOURS	32
ROTAFLOCK EXTRA	33
ROTAFLOCK	34
MOUSSE FLOQUÉE	35
MOUSSE ÉVOLUTION	36
ROTAMOUSSE	37
MOUSSE	38

### Spécial Sol

ROTANYL 14	39
ROTACRYL	39
MICROSTAR 10	40
ROTANYL 6	40
DÉBULLEUR	41
MONTURES	41

### Spécialités

NID D'ABEILLES	42
ROULEAU À ENDUIRE	43
ROULEAU À RECHAMPIR	43

## MONTURES & ACCESSOIRES

### Montures

TIGE Ø 8 MM	44
TIGE Ø 6 MM	45

### Accessoires

PERCHES TÉLESCOPIQUES	46
CAMIONS	47
BACS À PEINTURE	48
GRILLES D'ESSORAGE	49
ENTRETIEN	50

## LÉGENDE DES PICTOS

Surface lisse



Surface régulière



Surface irrégulière



Surface à fort relief







Retrouvez toutes les infos produit sur  
**[www.ciret.fr](http://www.ciret.fr)**

# Nos types de rouleaux

## Rouleaux Cousus

Montage cousu longitudinal. Tissu replié dans le tube « type chaussette » et immobilisé par les deux flasques. Rembourrage de mousse (8 ou 12 mm) des manchons « souples ».

**AVANTAGES**

Meilleur confort d'utilisation et plus grande résistance. Permet de peindre au plus près des angles.

**FABRICATION**

Cousue repliée.

**DIAMÈTRE DU TUBE**

45 mm

**DIAMÈTRE TIGE**

8 mm



## Rouleaux thermofusion

Montage par thermofusion. Le dossier du tissu est fusionné directement sur le tube du manchon par soudage thermique.

**AVANTAGES**

Absence de trace de coutures. Résiste à tous les solvants agressifs.

**FABRICATION**

Thermofusion

**DIAMÈTRE DU TUBE**

48 mm / 54 mm

**DIAMÈTRE TIGE**

8 mm



## Rouleaux radiateur gros diamètre

**FABRICATION**

Thermofusion

**DIAMÈTRE DU TUBE**

30 mm

**DIAMÈTRE TIGE**

6 mm



## Rouleaux radiateur

**FABRICATION**

Thermofusion

**DIAMÈTRE DU TUBE**

15 mm / 17 mm

**DIAMÈTRE TIGE**

6 mm



**1**

Système autobloquant : le clip de blocage assure un maintien parfait et permet au manchon une libre rotation autour de la tige. Montage et démontage facile et rapide par simple pression.

**2**

Flasque du manchon.

**3**

Tube intérieur, permet le coulisage autoguidé de la monture dans le manchon

## Thermofusion repliée

**DIAMÈTRE DU TUBE**

48 mm / 60 mm

**DIAMÈTRE TIGE**

8 mm




### LE PLUS PRODUIT

- Meilleur confort d'utilisation
- Plus grande résistance
- Durée de vie plus longue




### Tube intérieur

Permet le coulissage  
autoguidé de la monture  
dans le manchon



### Tissu replié dans le tube et immobilisé par les deux flasques

- Évite la perte de fibre sur les côtés,
- Permet de peindre au plus près des angles,
- Augmente la longévité du rouleau.
























### Système auto-bloquant

2 clips de blocage  
qui permettent une rotation  
équilibrée du manchon autour  
de la tige pour un meilleur  
confort d'utilisation.

# Choisissez le bon rouleau

✓ recommandé
✓ convient
🚰 peinture phase aqueuse
🧴 peinture phase solvant

MANCHONS	LE + PRODUIT	PAGES
<b>ROTASTREIF 24</b> Polyamide méché 24 mm	 Excellent pouvoir couvrant. Pénètre bien au fond du support.	12
<b>ROTAFLOR 20</b> Polyamide méché 20 mm	 Excellent pouvoir couvrant. Très résistant à l'usure.	14
<b>ROTA LOTEX 18</b> Polyamide fil continu 18 mm	 Excellent pouvoir couvrant. Pas de perte de fibres.	15
<b>ROTANYL 20</b> Polyamide texturé 20 mm	 Haut pouvoir garnissant. Pour appliquer en film épais.	16
<b>GOLDFADEN</b> Polyamide méché 12 mm	 Excellent pouvoir absorbant et couvrant. Anti-projection.	20
<b>ROTAGOLD 12</b> Polyamide fil continu 12 mm	 Excellent pouvoir couvrant. Anti-projection. Pas de pertes de fibres.	19
<b>ROTA LOTEX 12</b> Polyamide fil continu 12 mm	 Excellent pouvoir couvrant. Recommandé pour peintures cationiques. Pas de perte de fibres.	18
<b>ROTANYL 14</b> Polyamide texturé 14 mm	 Haut pouvoir garnissant. Pas de perte de fibres.	22
<b>AQUASTAR 13</b> Polyester tissé 13 mm	 Excellent pouvoir couvrant. Pas de perte de fibres.	23
<b>AQUASTAR 9</b> Polyester tissé 9 mm	 Excellent pouvoir couvrant. Pas de perte de fibres.	28
<b>MICROTEX 12</b> Microfibres HD 12 mm	 Haut pouvoir absorbant et couvrant. Pas de perte de fibres.	25
<b>MICROSTAR 12</b> Microfibres tissé 12 mm	 Haut pouvoir absorbant. Ne coule pas. Pas de perte de fibres.	26
<b>MICROSTAR 10</b> Microfibres tissé 10 mm	 Haut pouvoir absorbant. Ne coule pas. Pas de perte de fibres.	27
<b>ROTANYL 6</b> Polyamide texturé 6 mm	 Produits à forte viscosité. Pas de perte de fibres.	29
<b>MICROSTAR 5</b> Microfibres tissé 5 mm	 Haut pouvoir absorbant. Pas de perte de fibres.	30
<b>ROTAFILT</b> Polyester tissé 5 mm	 Haut pouvoir garnissant. Pas de perte de fibres.	31
<b>VELOURS</b> Pur laine 4 mm	 Travaux soignés. Aspect tendu.	32
<b>ROTA FLOCK</b> Fibres polyamide forte densité sur mousse	 Travaux soignés. Aspect très tendu.	34
<b>MOUSSE FLOQUÉE</b> Fibres polyamide sur mousse	 Travaux soignés. Aspect très tendu.	35
<b>MOUSSE ÉVOLUTION</b> Micro aspérités, bouts concaves	 Excellente absorption et restitution. Aspect très tendu, sans bulles.	36
<b>ROTAMOUSSE</b> Haute densité	 Pour appliquer et/ou lisser. Aspect très tendu, sans bulles.	37


SURFACES À PEINDRE					IMPRESSIONS - FIXATEURS	FAÇADES Peintures à film mince, revêtements semi-épais, imperméabilité		
Fort relief	Irrégulières	Toile de verre Coutelettes	Régulières	Lisses		🚰 Film mince	🧴 Revêtement épais, Peint. minérale	🧴 Pliolite
✓						✓	✓	✓
	✓				✓	✓	✓	✓
	✓	✓			✓	✓	✓	✓
	✓					✓	✓	
		✓	✓		✓			
		✓	✓		✓			
		✓	✓		✓			
			✓		✓			
			✓		✓			
			✓		✓			
				✓				
				✓	✓			
				✓	✓			
				✓				
				✓				
				✓				
				✓				
				✓				
				✓				
				✓				
				✓				



**MANCHONS & ROULEAUX**

# FAÇADES

## ROTASTREIF 24 Méché extra long

 Polyamide méché 24 mm. Excellente charge de peinture, haut pouvoir couvrant. Très résistant à l'usure. Aspect structuré. Pénètre bien au fond du support. Pour surfaces irrégulières et rugueuses à fort relief. Nettoyage facile.

### UTILISATION

Surface à peindre



Peinture phase aqueuse

Pirolite (Solvant)

Peinture film mince

Revêtement semi-épais

Revêtement d'imperméabilité




### Manchon Thermofusion Repliée

Meilleur confort d'utilisation, plus grande résistance, durée de vie plus longue.

### RÉFÉRENCES

Largeur manchon	Diamètre tube	Diamètre tige	Cdt	Référence
180 mm	48 mm	8 mm	10	25925

## ROTASTREIF 24 Méché extra long



### Manchon Thermofusion

#### 📄 RÉFÉRENCES

Largeur manchon	Diamètre tube	Diamètre tige	Cdt	Référence
180 mm	48 mm	8 mm	10	25962
250 mm	48 mm	8 mm	10	27962



### Manchon Thermofusion Gros Diamètre

Fabrication : Thermofusion repliée. Monté sur tube 60 mm.  
Grand développement.


#### 📄 RÉFÉRENCES

Largeur manchon	Diamètre tube	Diamètre tige	Cdt	Référence
180 mm	60 mm	8 mm	10	85943

**MANCHONS & ROULEAUX**

**FAÇADES**

# ROTAFLOR 20 Méché long

 Polyamide méché 20 mm.  
Excellente charge de peinture, haut pouvoir couvrant. Très résistant à l'usure.  
Pour surfaces irrégulières et rugueuses.  
Aspect structuré. Nettoyage facile.  
Répartition uniforme de la peinture.

 **UTILISATION**

Surface à peindre



Peinture phase aqueuse



Pliolite (Solvant)




Peinture film mince



Revêtement semi-épais



Revêtement d'imperméabilité



## Manchon Thermofusion Repliée

Meilleur confort d'utilisation, plus grande résistance, durée de vie plus longue.

 **RÉFÉRENCES**

Largeur manchon	Diamètre tube	Diamètre tige	Cdt	Référence
180 mm	48 mm	8 mm	10	25905

## Manchon Cousu Replié, Souple

Monté sur mousse 8 mm. Épouse les aspérités du support. Pour surface à fort relief.

 **RÉFÉRENCES**


Largeur manchon	Diamètre tube	Diamètre tige	Cdt	Référence
180 mm	45 mm	8 mm	10	15901

## Manchon Thermofusion

 **RÉFÉRENCES**

Largeur manchon	Diamètre tube	Diamètre tige	Cdt	Référence
180 mm	48 mm	8 mm	10	25900
230 mm	48 mm	8 mm	10	29900
250 mm	48 mm	8 mm	10	27900

## Manchon Radiateur Gros Diamètre


 **RÉFÉRENCES**

Largeur manchon	Diamètre tube	Diamètre tige	Cdt	Référence
120 mm	30 mm	6 mm	10	40901
Sacnet de 2 Manchons 120 mm			10	C40901502



**NOUVEAUTÉ**

## ROTA LOTEX 18 Antigouttes long

 Polyamide fil continu 18 mm. Haut pouvoir absorbant et couvrant, excellente absorption et restitution de la peinture. Anti-projection. Pas de perte de fibres. Peintures façades, surfaces irrégulières, gouttelettes etc.

 LE PLUS PRODUIT

- Meilleur rendement de peinture
- Durée de vie plus longue
- Nettoyage facile

NOUVEAU  
TRAITEMENT



 UTILISATION

Surface à peindre



Peinture phase aqueuse

Pliolite (Solvant)

Peinture film mince

Revêtement semi-épais

Revêtement d'imperméabilité



### Manchon Thermofusion


 RÉFÉRENCES

Largeur manchon	Diamètre tube	Diamètre tige	Cdt	Référence
180 mm	48 mm	8 mm	10	25247
250 mm	48 mm	8 mm	10	27247

**MANCHONS & ROULEAUX**

**FAÇADES**

## ÉCOFLOR Méché long

 Polyacrylique méché 18 mm. Bonne charge de peinture, bon pouvoir couvrant. Pour surfaces irrégulières. Aspect structuré.



### UTILISATION

Surface à peindre



Peinture phase aqueuse



Pliolite (Solvant)



Peinture film mince



Revêtement semi-épais



Revêtement d'imperméabilité



### Manchon Thermofusion

#### RÉFÉRENCES


Largeur manchon	Diamètre tube	Diamètre tige	Cdt	Référence
180 mm	48 mm	8 mm	10	25870
250 mm	48 mm	8 mm	10	27870

### Rouleau Chantier

#### RÉFÉRENCES

Largeur manchon	Diamètre tube	Diamètre tige	Cdt	Référence
180 mm	45 mm	8 mm	25	H24870

## ROTANYL 20 Texturé long

 Polyamide texturé 20 mm. Excellente charge de peinture, haut pouvoir garnissant. Pas de perte de fibres. Également recommandé pour peintures époxydiques, résines polyester. Aspect poché.



### UTILISATION

Surface à peindre



Peinture phase aqueuse



Pliolite (Solvant)



Peinture film mince



Revêtement semi-épais



Revêtement d'imperméabilité



### Manchon Thermofusion


#### RÉFÉRENCES

Largeur manchon	Diamètre tube	Diamètre tige	Cdt	Référence
180 mm	48 mm	8 mm	10	25140
250 mm	48 mm	8 mm	10	27140

MANCHONS & ROULEAUX

# MURS ET PLAFONDS



## GIRPAINT 14 Antigouttes méché

-  Polyamide méché 14 mm. Excellent pouvoir absorbant et couvrant. Stabilité et redressement des fibres. Anti-projection. Aspect poché.

### UTILISATION

Surface à peindre

- Peinture phase aqueuse
- Peinture phase solvant
- Impression, sous-couche
- Finition mate
- Finition satinée, velours



### Manchon Thermofusion

#### RÉFÉRENCES

Largeur manchon	Diamètre tube	Diamètre tige	Cdt	Référence
180 mm	48 mm	8 mm	10	25960
250 mm	48 mm	8 mm	10	27960




### Manchon Radiateur

#### RÉFÉRENCES

Largeur manchon	Diamètre tube	Diamètre tige	Cdt	Référence
100 mm	17 mm	6 mm	10	50910

**NOUVEAUTÉ**

# ROTA LOTEX 12 Antigouttes Extra

 Polyamide fil continu 12 mm. Haut pouvoir absorbant et couvrant, excellente absorption et restitution de la peinture. Anti-projection. Pas de perte de fibres. Toutes peintures, mates et satinées, phase aqueuse et solvant.

 **LE PLUS PRODUIT**

- Meilleur rendement de peinture
- Durée de vie plus longue
- Nettoyage facile.

**NOUVEAU TRAITEMENT**



 **UTILISATION**

Surface à peindre



Peinture phase aqueuse

Peinture phase solvant

Impression, sous-couche

Finition mate

Finition satinée, velours



## Manchon Thermofusion

 **RÉFÉRENCES**


Largeur manchon	Diamètre tube	Diamètre tige	Cdt	Référence
180 mm	48 mm	8 mm	10	25227
250 mm	48 mm	8 mm	10	27227

## Manchon Radiateur

 **RÉFÉRENCES**

Largeur manchon	Diamètre tube	Diamètre tige	Cdt	Référence
100 mm	17 mm	6 mm	10	50227

## ROTAGOLD 12 Antigouttes extra

 Polyamide fil continu 12 mm. Excellent pouvoir absorbant et couvrant. Stabilité et redressement des fibres. Pas de perte de fibres. Anti-projection. Aspect poché.

### UTILISATION

Surface à peindre


Peinture phase aqueuse

Peinture phase solvant

Impression, sous-couche

Finition mate

Finition satinée, velours



### Manchon Cousu Replié

#### RÉFÉRENCES

Largeur manchon	Diamètre tube	Diamètre tige	Cdt	Référence
180 mm	45 mm	8 mm	10	25223



### Manchon Thermofusion

Bouts biseautés, évitent les reprises.

#### RÉFÉRENCES

Largeur manchon	Diamètre tube	Diamètre tige	Cdt	Référence
180 mm	48 mm	8 mm	10	25222
250 mm	48 mm	8 mm	10	27222



### Manchon Radiateur


#### RÉFÉRENCES

Largeur manchon	Diamètre tube	Diamètre tige	Cdt	Référence
100 mm	17 mm	6 mm	10	50223

**MANCHONS & ROULEAUX**

**MURS ET PLAFONDS**

# GOLDFADEN Super Antigouttes

 Polyamide méché 12 mm. Excellent pouvoir absorbant et couvrant. Stabilité et redressement des fibres. Anti-projection. Aspect poché.

## UTILISATION

Surface à peindre


Peinture phase aqueuse

Peinture phase solvant

Impression, sous-couche

Finition mate

Finition satinée, velours



## Manchon Cousu Replié

### RÉFÉRENCES

Largeur manchon	Diamètre tube	Diamètre tige	Cdt	Référence
180 mm	45 mm	8 mm	10	25221



## Manchon Thermofusion

### RÉFÉRENCES

Largeur manchon	Diamètre tube	Diamètre tige	Cdt	Référence
180 mm	48 mm	8 mm	10	25220
230 mm	48 mm	8 mm	10	29220
250 mm	48 mm	8 mm	10	27220



## Manchon Radiateur Gros Diamètre

### RÉFÉRENCES

Largeur manchon	Diamètre tube	Diamètre tige	Cdt	Référence
120 mm	30 mm	6 mm	10	40-221
Sachet de 2 Manchons 120 mm			10	C40221502



## Manchon Radiateur


### RÉFÉRENCES

Largeur manchon	Diamètre tube	Diamètre tige	Cdt	Référence
100 mm	17 mm	6 mm	10	50220
150 mm	17 mm	6 mm	10	55220
Sachet de 2 Manchons 100 mm			20	C50220502
60 mm	17 mm	6 mm	20	60220
Sachet de 2 Manchons 60 mm			20	C60220502

**MANCHONS & ROULEAUX**

**MURS ET PLAFONDS**

# RAYÉ JAUNE Antigouttes

 Polyacrylique méché 12 mm. Bon pouvoir absorbant et couvrant. Pour travaux courants à économiques. Aspect poché.

## UTILISATION

Surface à peindre


Peinture phase aqueuse

Peinture phase solvant

Impression, sous-couche

Finition mate

Finition satinée, velours



## Manchon Thermofusion

### RÉFÉRENCES

Largeur manchon	Diamètre tube	Diamètre tige	Cdt	Référence
180 mm	48 mm	8 mm	10	25320
250 mm	48 mm	8 mm	10	27320



## Rouleau Chantier

### RÉFÉRENCES

Largeur manchon	Diamètre tube	Diamètre tige	Cdt	Référence
180 mm	45 mm	8 mm	25	H2432001
180 mm	40 mm	6 mm	50	H4320



## Manchon Radiateur


### RÉFÉRENCES

Largeur manchon	Diamètre tube	Diamètre tige	Cdt	Référence
100 mm	17 mm	6 mm	10	50320
Sacnet de 2 Manchons 100 mm			20	C50320502
100 mm	15 mm	6 mm	10	715774002

**MANCHONS & ROULEAUX**

**MURS ET PLAFONDS**

# ROTANYL 14 Texturé court

 Polyamide texturé 14 mm. Grosse charge de peinture, haut pouvoir garnissant. Pas de perte de fibres. Resserre bien le grain. Également recommandé pour les produits à forte viscosité, peintures sol époxydiques, résines polyester. Aspect pommelé.

## UTILISATION

Surface à peindre


Peinture phase aqueuse

Peinture phase solvant

Impression, sous-couche

Finition mate

Finition satinée, velours



## Manchon Thermofusion

### RÉFÉRENCES

Largeur manchon	Diamètre tube	Diamètre tige	Cdt	Référence
180 mm	48 mm	8 mm	10	25110
230 mm	48 mm	8 mm	10	29110
250 mm	48 mm	8 mm	10	27110



## Manchon Radiateur Gros Diamètre

### RÉFÉRENCES

Largeur manchon	Diamètre tube	Diamètre tige	Cdt	Référence
120 mm	30 mm	6 mm	10	40111



## Manchon Radiateur

### RÉFÉRENCES


Largeur manchon	Diamètre tube	Diamètre tige	Cdt	Référence
100 mm	17 mm	6 mm	10	50-110
150 mm	17 mm	6 mm	10	55110



**MANCHONS & ROULEAUX**

**MURS ET PLAFONDS**

# AQUASTAR 13

 Polyester tissé 13 mm. Excellent pouvoir absorbant. Grand confort d'application. Pas de perte de fibres. Aspect pommelé.

## UTILISATION

Surface à peindre


Peinture phase aqueuse

Peinture phase solvant

Impression, sous-couche

Finition mate

Finition satinée, velours



## Manchon Cousu Replié

### RÉFÉRENCES

Largeur manchon	Diamètre tube	Diamètre tige	Cdt	Référence
180 mm	45 mm	8 mm	10	25880



## Manchon Thermofusion

Bouts biseautés, évitent les reprises.

### RÉFÉRENCES

Largeur manchon	Diamètre tube	Diamètre tige	Cdt	Référence
180 mm	48 mm	8 mm	10	25170
250 mm	48 mm	8 mm	10	27170



## Manchon Radiateur


### RÉFÉRENCES

Largeur manchon	Diamètre tube	Diamètre tige	Cdt	Référence
100 mm	17 mm	6 mm	10	50880
Sachet de 2 Manchons 100 mm			20	C50880502

**MANCHONS & ROULEAUX**

**MURS ET PLAFONDS**

**ROTACRYL**

 Polyester tissé 12 mm. Excellent pouvoir absorbant et couvrant. Pas de perte de fibres. Aspect pommelé.

 **UTILISATION**

Surface à peindre


Peinture phase aqueuse

Peinture phase solvant

Impression, sous-couche

Finition mate

Finition satinée, velours



**Manchon Thermofusion**

Bouts biseautés, évitent les reprises.

 **RÉFÉRENCES**

Largeur manchon	Diamètre tube	Diamètre tige	Cdt	Référence
180 mm	48 mm	8 mm	10	25070
250 mm	48 mm	8 mm	10	27070



**Manchon Radiateur**

 **RÉFÉRENCES**

Largeur manchon	Diamètre tube	Diamètre tige	Cdt	Référence
100 mm	17 mm	6 mm	10	50780



**Rouleau Chantier**

 **RÉFÉRENCES**

Largeur manchon	Diamètre tube	Diamètre tige	Cdt	Référence
180 mm	45 mm	8 mm	25	H24780

## MANCHONS & ROULEAUX

## MURS ET PLAFONDS

### MICROTEX 12

- Microfibres polyester 12 mm, haute densité. Très haut pouvoir absorbant, excellent pouvoir couvrant. Grand confort d'application. Pas de perte de fibres. Aspect pommelé à semi-tendu.

#### UTILISATION

Surface à peindre

Peinture phase aqueuse

Peinture phase solvant


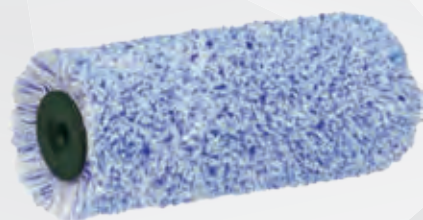

Finition mate

Finition satinée, velours

Produit faible viscosité



régulière



#### Manchon Thermofusion

Bouts biseautés, évitent les reprises.

#### RÉFÉRENCES

Largeur manchon	Diamètre tube	Diamètre tige	Cdt	Référence
180 mm	48 mm	8 mm	10	25790
230 mm	48 mm	8 mm	10	29790
250 mm	48 mm	8 mm	10	27790

#### Manchon Radiateur Gros Diamètre

#### RÉFÉRENCES

Largeur manchon	Diamètre tube	Diamètre tige	Cdt	Référence
120 mm	30 mm	6 mm	10	40790

#### Manchon Radiateur


#### RÉFÉRENCES

Largeur manchon	Diamètre tube	Diamètre tige	Cdt	Référence
100 mm	17 mm	6 mm	10	50790
Sachet de 2 Manchons 100 mm			20	C50790502

**MANCHONS & ROULEAUX**

**MURS ET PLAFONDS**

**MICROSTAR 12**

 Microfibres polyester 12 mm. Haut pouvoir absorbant et couvrant. Pas de perte de fibres. Convient particulièrement aux produits à faible viscosité. Ne coule pas. Aspect pommelé à semi-tendu.

 **UTILISATION**

Surface à peindre


Peinture phase aqueuse

Peinture phase solvant

Finition mate

Finition satinée, velours

Produit faible viscosité



**Manchon Cousu Replié**

 **RÉFÉRENCES**

Largeur manchon	Diamètre tube	Diamètre tige	Cdt	Référence
180 mm	45 mm	8 mm	10	25685



**Manchon Thermofusion**

Bouts biseautés, évitent les reprises.

 **RÉFÉRENCES**

Largeur manchon	Diamètre tube	Diamètre tige	Cdt	Référence
180 mm	48 mm	8 mm	10	25795
250 mm	48 mm	8 mm	10	27795



**Manchon Radiateur**


 **RÉFÉRENCES**

Largeur manchon	Diamètre tube	Diamètre tige	Cdt	Référence
100 mm	17 mm	6 mm	10	50685

**MANCHONS & ROULEAUX**

**MURS ET PLAFONDS**

# MICROSTAR 10

 Microfibres polyester 10 mm. Haut pouvoir absorbant, excellent pouvoir couvrant. Pas de perte de fibres. Travaux soignés. Convient particulièrement aux produits à faible viscosité. Ne coule pas. Aspect semi-tendu.

## UTILISATION

Surface à peindre




Peinture phase aqueuse

Peinture phase solvant

Finition mate

Finition satinée, velours

Lasure



## Manchon Thermofusion Repliée

Meilleur confort d'utilisation, plus grande résistance, durée de vie plus longue.

## RÉFÉRENCES

Largeur manchon	Diamètre tube	Diamètre tige	Cdt	Référence
180 mm	48 mm	8 mm	10	25680

## Manchon Thermofusion

Bouts biseautés, évitent les reprises.

## RÉFÉRENCES

Largeur manchon	Diamètre tube	Diamètre tige	Cdt	Référence
180 mm	48 mm	8 mm	10	25695
230 mm	48 mm	8 mm	10	29695
250 mm	48 mm	8 mm	10	27695

## Manchon Radiateur Gros Diamètre

## RÉFÉRENCES

Largeur manchon	Diamètre tube	Diamètre tige	Cdt	Référence
120 mm	30 mm	6 mm	10	40680
Sachet de 2 Manchons 120 mm			10	C40680502

## Manchon Radiateur


## RÉFÉRENCES

Largeur manchon	Diamètre tube	Diamètre tige	Cdt	Référence
100 mm	17 mm	6 mm	10	50680
150 mm	17 mm	6 mm	10	55680
Sachet de 2 Manchons 100 mm			20	C50680502
60 mm	17 mm	6 mm	20	60680
Sachet de 2 Manchons 60 mm			20	C60680502

**MANCHONS & ROULEAUX**

**MURS ET PLAFONDS**

**AQUASTAR 9**

 Polyester tissé 9 mm. Excellent pouvoir absorbant et couvrant. Pas de perte de fibres. Aspect semi-tendu.



 **UTILISATION**

Surface à peindre

Peinture phase aqueuse

Peinture phase solvant

Finition mate

Finition satinée, velours



**Manchon Thermofusion**

Bouts biseautés, évitent les reprises.

 **RÉFÉRENCES**

Largeur manchon	Diamètre tube	Diamètre tige	Cdt	Référence
180 mm	48 mm	8 mm	10	25875

**VESTAN**

 Polyester tricoté. Pour usage unique, travaux économiques. Bon pouvoir absorbant et couvrant.



**Manchon Cousu Replié**

Polyester tricoté 12 mm.

 **RÉFÉRENCES**

Largeur manchon	Diamètre tube	Diamètre tige	Cdt	Référence
180 mm	45 mm	8 mm	10	25701
250 mm	45 mm	8 mm	10	27701



**Rouleau Jetable**

Polyester tricoté.


 **RÉFÉRENCES**

Largeur manchon	Diamètre tube	Diamètre tige	Cdt	Référence
180 mm poils courts	40 mm	6 mm	50	H4700
180 mm poils longs	40 mm	6 mm	50	H4730

MANCHONS & ROULEAUX

# LAQUES ET VERNIS

## ROTANYL 6 Texturé ras

 Polyamide texturé 6 mm. Excellente charge de peinture, bon pouvoir garnissant. Pas de perte de fibres. Resserre bien le grain. Également recommandé pour peintures sol époxydiques, résines polyester. Aspect semi-tendu.

### UTILISATION

Surface à peindre


Laque phase aqueuse

Laque phase solvant

Vernis, vitrificateur

Finition satinée

Finition brillante



### Manchon Thermofusion

#### RÉFÉRENCES

Largeur manchon	Diamètre tube	Diamètre tige	Cdt	Référence
180 mm	48 mm	8 mm	10	25060
250 mm	48 mm	8 mm	10	27060

### Manchon Radiateur


#### RÉFÉRENCES

Largeur manchon	Diamètre tube	Diamètre tige	Cdt	Référence
100 mm	17 mm	6 mm	10	50060

**MANCHONS & ROULEAUX**

**LAQUES ET VERNIS**

**MICROSTAR 5 Laqueur**

 Microfibres tissées 5 mm. Haut pouvoir absorbant et couvrant. Pas de perte de fibres. Grand confort d'application. Travaux soignés. Convient particulièrement aux produits à faible viscosité. Ne coule pas. Aspect tendu.

 **UTILISATION**

Surface à peindre


Laque phase aqueuse

Laque phase solvant

Vernis, vitrificateur

Finition satinée

Finition brillante



**Manchon Thermofusion Repliée**

Meilleur confort d'utilisation, plus grande résistance, durée de vie plus longue.

 **RÉFÉRENCES**

Largeur manchon	Diamètre tube	Diamètre tige	Cdt	Référence
180 mm	48 mm	8 mm	10	25660



**Manchon Thermofusion**

 **RÉFÉRENCES**

Largeur manchon	Diamètre tube	Diamètre tige	Cdt	Référence
180 mm	48 mm	8 mm	10	25895
250 mm	48 mm	8 mm	10	27895



**Manchon Radiateur Gros Diamètre**

 **RÉFÉRENCES**

Largeur manchon	Diamètre tube	Diamètre tige	Cdt	Référence
120 mm	30 mm	6 mm	10	40660



**Manchon Radiateur**

 **RÉFÉRENCES**


Largeur manchon	Diamètre tube	Diamètre tige	Cdt	Référence
100 mm	17 mm	6 mm	10	50660



**MANCHONS & ROULEAUX**

**LAQUES ET VERNIS**

## ROTAFILT Laqueur

-  Polyester tissé 5 mm. Excellent pouvoir absorbant, haut pouvoir garnissant. Anti-trace. Pas de perte de fibres. Travaux soignés. Aspect tendu.



### UTILISATION

Surface à peindre


Laque phase aqueuse

Laque phase solvant

Vernis, vitrificateur

Finition satinée

Finition brillante



### Manchon Thermofusion

#### RÉFÉRENCES

Largeur manchon	Diamètre tube	Diamètre tige	Cdt	Référence
180 mm	48 mm	8 mm	10	25690
250 mm	48 mm	8 mm	10	27690

### Manchon Radiateur Gros Diamètre

#### RÉFÉRENCES

Largeur manchon	Diamètre tube	Diamètre tige	Cdt	Référence
120 mm	30 mm	6 mm	10	40690
Sachet de 2 Manchons 120 mm			10	C40690502

### Manchon Radiateur

#### RÉFÉRENCES

Largeur manchon	Diamètre tube	Diamètre tige	Cdt	Référence
100 mm	17 mm	6 mm	10	50690
150 mm	17 mm	6 mm	10	55690
Sachet de 2 Manchons 100 mm			10	C50690502

### Mini Manchon Radiateur

#### RÉFÉRENCES

Largeur manchon	Diamètre tube	Diamètre tige	Cdt	Référence
60 mm	17 mm	6 mm	20	60690

**MANCHONS & ROULEAUX**

**LAQUES ET VERNIS**

**VELOURS Laqueur**

 Pure laine 4 mm. Travaux soignés. Aspect tendu.

 **UTILISATION**

Surface à peindre


Laque phase aqueuse

Laque phase solvant

Vernis, vitrificateur

Finition satinée

Finition brillante



**Manchon Thermofusion Repliée**

Meilleur confort d'utilisation, plus grande résistance, durée de vie plus longue.

 **RÉFÉRENCES**

Largeur manchon	Diamètre tube	Diamètre tige	Cdt	Référence
180 mm	48 mm	8 mm	10	25530



**Manchon Thermofusion**

 **RÉFÉRENCES**

Largeur manchon	Diamètre tube	Diamètre tige	Cdt	Référence
180 mm	48 mm	8 mm	10	25536



**Manchon Radiateur Gros Diamètre**

 **RÉFÉRENCES**

Largeur manchon	Diamètre tube	Diamètre tige	Cdt	Référence
120 mm	30 mm	6 mm	10	40530
Sachet de 2 Manchons 120 mm			10	C40530502



**Manchon Radiateur**


 **RÉFÉRENCES**

Largeur manchon	Diamètre tube	Diamètre tige	Cdt	Référence
100 mm	17 mm	6 mm	10	50530
Sachet de 2 Manchons 100 mm			20	C50530502
60 mm	17 mm	6 mm	20	60530
Sachet de 2 Manchons 60 mm			20	C60530502

**MANCHONS & ROULEAUX**

**LAQUES ET VERNIS**

**ROTAFLOCK EXTRA**

 Fibres polyamides trilobales forte densité, sur mousse réticulaire. Excellent pouvoir absorbant et couvrant. Pas de perte de fibres. Travaux soignés. Bouts arrondis, évitent traces et reprises. Aspect très tendu.

 **UTILISATION**

Surface à peindre


Laque phase aqueuse

Laque phase solvant

Vernis, vitrificateur

Finition satinée

Finition brillante



**Manchon Enfilé, Collé**

 **RÉFÉRENCES**

Largeur manchon	Diamètre extérieur	Diamètre tige	Cdt	Référence
180 mm	60 mm	8 mm	10	35479

**Manchon Radiateur**


 **RÉFÉRENCES**

Largeur manchon	Diamètre extérieur	Diamètre tige	Cdt	Référence
110 mm	35 mm	6 mm	10	50479

**MANCHONS & ROULEAUX**

**LAQUES ET VERNIS**

**ROTAFLOCK**

 Fibres polyamides trilobales forte densité, sur mousse réticulaire. Excellent pouvoir absorbant et couvrant. Pas de perte de fibres. Travaux soignés. Bouts arrondis, évitent traces et reprises. Aspect très tendu.

 **UTILISATION**

Surface à peindre


Laque phase aqueuse

Laque phase solvant

Vernis, vitrificateur

Finition satinée

Finition brillante



**Manchon Enfilé, Collé**

 **RÉFÉRENCES**

Largeur manchon	Diamètre extérieur	Diamètre tige	Cdt	Référence
180 mm	60 mm	8 mm	10	35459

**Manchon Radiateur**

 **RÉFÉRENCES**

Largeur manchon	Diamètre extérieur	Diamètre tige	Cdt	Référence
110 mm	35 mm	6 mm	10	50459

## MANCHONS & ROULEAUX

## LAQUES ET VERNIS

### MOUSSE FLOQUÉE

- Fibres polyamides densité normale, sur mousse. Excellent pouvoir absorbant et couvrant. Pour travaux soignés. Surfaces lisses. Aspect très tendu.

#### UTILISATION

Surface à peindre




Laque phase aqueuse

Laque phase solvant

Vernis, vitrificateur

Finition satinée

Finition brillante



### Manchon Enfilé, Collé, Bouts Arrondis

Bouts arrondis, évitent traces et reprises.

#### RÉFÉRENCES

Largeur manchon	Diamètre extérieur	Diamètre tige	Cdt	Référence
180 mm	60 mm	8 mm	10	35489

### Manchon Radiateur, Bouts Arrondis

Bouts arrondis, évitent traces et reprises.

#### RÉFÉRENCES

Largeur manchon	Diamètre extérieur	Diamètre tige	Cdt	Référence
110 mm	35 mm	6 mm	10	50489
160 mm	35 mm	6 mm	10	55489
Sachet de 2 Manchons 110 mm			20	C50489502

### Manchon Radiateur, Bouts Concaves

Bouts concaves, évitent traces et reprises. Permet de peindre les angles.

#### RÉFÉRENCES

Largeur manchon	Diamètre extérieur	Diamètre tige	Cdt	Référence
110 mm	35 mm	6 mm	10	50499

### Mini Manchon, Bouts Droits


#### RÉFÉRENCES

Largeur manchon	Diamètre extérieur	Diamètre tige	Cdt	Référence
50 mm	35 mm	6 mm	20	60480
Sachet de 2 Manchons 50 mm			20	C60480502

**MANCHONS & ROULEAUX**

**LAQUES ET VERNIS**

# MOUSSE ÉVOLUTION Bouts concaves

 Mousse haute densité à micro aspérités. Excellente absorption et restitution. Travaux soignés. Bouts concaves, évitent traces et reprises. Permet de peindre les angles. Aspect très tendu.

 **UTILISATION**

Surface à peindre


Laque phase aqueuse

Laque phase solvant

Vernis, vitrificateur

Finition satinée

Finition brillante



## Manchon Radiateur

 **RÉFÉRENCES**

Largeur manchon	Diamètre extérieur	Diamètre tige	Cdt	Référence
110 mm	35 mm	6 mm	10	50449
Sachet de 2 Manchons 110 mm			20	C50449502

## Mini Manchon Radiateur

 **RÉFÉRENCES**

Largeur manchon	Diamètre extérieur	Diamètre tige	Cdt	Référence
70 mm	35 mm	6 mm	20	65449

## ROTAMOUSSE

- Mousse polyester haute densité (60 kg/m<sup>3</sup>). Pour appliquer et/ou lisser. Travaux soignés. Aspect très tendu.

### UTILISATION

Surface à peindre


Laque phase aqueuse

Laque phase solvant

Vernis, vitrificateur

Finition satinée

Finition brillante



### Manchon Enfilé, Collé

Bouts arrondis, évitent traces et reprises.

#### RÉFÉRENCES

Largeur manchon	Diamètre extérieur	Diamètre tige	Cdt	Référence
180 mm	60 mm	8 mm	10	35409

### Manchon Radiateur Bouts Arrondis

Bouts arrondis, évitent traces et reprises.

#### RÉFÉRENCES

Largeur manchon	Diamètre extérieur	Diamètre tige	Cdt	Référence
110 mm	35 mm	6 mm	10	50409
160 mm	35 mm	6 mm	10	55409

### Manchon Radiateur Bouts Concaves

Bouts concaves, évitent traces et reprises. Permet de peindre les angles.

#### RÉFÉRENCES

Largeur manchon	Diamètre extérieur	Diamètre tige	Cdt	Référence
110 mm	35 mm	6 mm	10	50469

### Mini Manchon Radiateur

#### RÉFÉRENCES

Largeur manchon	Diamètre extérieur	Diamètre tige	Cdt	Référence
50 mm	35 mm	6 mm	20	60400

**MANCHONS & ROULEAUX**

**LAQUES ET VERNIS**

**MOUSSE**

 Mousse polyester densité normale (30 kg/m<sup>3</sup>). Aspect semi-tendu.

 **UTILISATION**

Surface à peindre


Laque phase aqueuse

Laque phase solvant

Vernis, vitrificateur

Finition satinée

Finition brillante



**Manchon Radiateur Bouts Droits**

 **RÉFÉRENCES**

Largeur manchon	Diamètre extérieur	Diamètre tige	Cdt	Référence
110 mm	35 mm	6 mm	10	50420
Sachet de 2 Manchons 110 mm			20	C50420502



**Mini Manchon Radiateur Bouts Droits**

 **RÉFÉRENCES**

Largeur manchon	Diamètre extérieur	Diamètre tige	Cdt	Référence
50 mm	35 mm	6 mm	20	60420
Sachet de 2 Manchons 50 mm			20	C60420502






MANCHONS & ROULEAUX

# SPÉCIAL SOL

## ROTANYL 14

 Polyamide texturé 14 mm. Pas de perte de fibres. Pour peintures sol époxydiques, résines polyester.



### Manchon Thermofusion

#### RÉFÉRENCES

Largeur manchon	Diamètre tube	Diamètre tige	Cdt	Référence
250 mm	48 mm	8 mm	10	27110
500 mm	48 mm	8 mm	10	0250110

## ROTACRYL

 Polyester tissé 12 mm. Pas de perte de fibres. Pour peintures sol, vitrificateurs.



### Manchon Thermofusion

#### RÉFÉRENCES

Largeur manchon	Diamètre tube	Diamètre tige	Cdt	Référence
250 mm	48 mm	8 mm	10	27070
500 mm	48 mm	8 mm	10	0250780

**MANCHONS & ROULEAUX**

**SPÉCIAL SOL**

**MICROSTAR 10**

- Microfibres tissées 10 mm. Haut pouvoir absorbant.  
Pas de perte de fibres. Recommandé pour vernis et vitrificateurs.



**Manchon Thermofusion**

**RÉFÉRENCES**

Largeur manchon	Diamètre tube	Diamètre tige	Cdt	Référence
250 mm	48 mm	8 mm	10	27695
500 mm	48 mm	8 mm	10	0250680

**ROTANYL 6**

- Polyamide texturé 6 mm. Pour peintures sol époxydiques, résines polyester.




**Manchon Thermofusion**


**RÉFÉRENCES**

Largeur manchon	Diamètre tube	Diamètre tige	Cdt	Référence
250 mm	48 mm	8 mm	10	27060
500 mm	48 mm	8 mm	10	0250060

**MONTURES** **SPÉCIAL SOL**

# DÉBULLEUR Pointes plastiques

 Picots plastiques pointus 12 mm. Pour débuller peintures et résines sols.



 RÉFÉRENCES

Largeur manchon	Diamètre tube	Diamètre tige	Cdt	Référence
180 mm	48 mm	8 mm	Pièce	25099
250 mm	48 mm	8 mm	Pièce	27099
500 mm	48 mm	8 mm	Pièce	0250099



## Monture Sol Double Bras Réglable

Double bras aluminium réglable, poignée métallique.  
Pour manchons de 300 à 500 mm

 RÉFÉRENCES

Taille mm	Cdt	Référence
300 - 500	Pièce	85056110



## Monture Sol Double Bras Marine

Double bras acier zingué.

 RÉFÉRENCES

Taille mm	Cdt	Référence
500	Pièce	UM850



**MANCHONS & ROULEAUX**  
**SPÉCIALITÉS**

**NID D'ABEILLES**

 Mousse polyester alvéolée. Grain fin. Crépis, enduit, colle.




**Manchon 180 mm**

 **RÉFÉRENCES**

Largeur manchon	Diamètre extérieur	Diamètre tige	Cdt	Référence
180 mm	80 mm	8 mm	10	35440
250 mm	80 mm	8 mm	10	37440



**Manchon Radiateur**

 **RÉFÉRENCES**

Largeur manchon	Diamètre extérieur	Diamètre tige	Cdt	Référence
110 mm	35 mm	6 mm	10	50440

**MANCHONS & ROULEAUX**

**SPÉCIALITÉS**

## ROULEAU À ENDUIRE

- 
 Fibres nylon 18 mm. Pour appliquer les enduits. Application rapide. Répartition uniforme. Nettoyage facile à l'eau.



### Rouleau à enduire

 RÉFÉRENCES

Largeur manchon	Diamètre extérieur	Diamètre tige	Cdt	Référence
180 mm	80 mm	8 mm	10	24985

### Manchon seul

 RÉFÉRENCES

Largeur manchon	Diamètre extérieur	Diamètre tige	Cdt	Référence
180 mm	80 mm	8 mm	10	25985



### ROULEAU à recharger

Permet de peindre sans masquage de protection. Facile et rapide, sans bavures.

 RÉFÉRENCES

Largeur manchon	Diamètre tube	Diamètre tige	Cdt	Référence
100 mm - rouleau complet			10	86831110
100 mm - manchon seul			10	86831210



# MONTURES & ACCESSOIRES

**MONTURES**

**TIGE Ø 8 MM**



## Monture Ergonomique

Poignée ergonomique creuse polypropylène. Tige acier zingué. Ø 8 mm.

### 📄 RÉFÉRENCES

Taille mm	Cdt	Référence
180	Carton de 20	K802
180 - sans étiquette	Carton de 80	K8026300
230	Carton de 20	K804
250	Carton de 20	K803



## Monture Poignée Bi-matière

Tige métallique zinguée. Ø 8 mm.

### 📄 RÉFÉRENCES

Taille mm	Cdt	Référence
180	Carton de 20	K80290
250	Carton de 20	K80390



ultra  
légère

## Monture Ultra Légère Poignée Bi-matière

Tige aluminium thermolaqué blanc. Ø 8 mm.

### 📄 RÉFÉRENCES

Taille mm	Cdt	Référence
180	Carton de 20	K80280

**MONTURES**

**TIGE Ø 6 MM**



**Monture Radiateur Ergonomique**

Poignée creuse polypropylène. Tige acier zingué. Ø 6 mm.

📄 RÉFÉRENCES

Taille mm	Cdt	Référence
270	Carton de 20	K836
390	Carton de 20	K833
550	Carton de 20	K860



**Monture Radiateur Standard**

Poignée creuse polypropylène. Tige acier zingué. Ø 6 mm.

📄 RÉFÉRENCES

Taille mm	Cdt	Référence
270	Carton de 10	K816
270 - sans étiquette	Carton de 200	K81600
390	Carton de 20	K813
390 - sans étiquette	Carton de 170	K81300



**Monture Radiateur Poignée Bi-matière**

Poignée creuse bi-matière. Tige acier zingué. Ø 6 mm.

📄 RÉFÉRENCES

Taille mm	Cdt	Référence
270	Carton de 20	K83690
390	Carton de 20	K83390



**Mini Monture 200 mm pour Mini Manchon**

Poignée creuse polypropylène. Tige métallique zinguée. Ø 6 mm.

📄 RÉFÉRENCES

Taille mm	Cdt	Référence
200	Carton de 20	K819

**ACCESSOIRES**

**PERCHES TÉLESCOPIQUES**



**Perche Télescopique ROTA-CLIC**

Embout plastique conique avec clip de blocage pour montage à poignée creuse. Mécanisme de verrouillage spécial de l'embout sur la perche (système breveté). Tube intérieur aluminium, tube extérieur en fibres de verre.

**RÉFÉRENCES**

Taille mètre	Cdt	Référence
0,70-1,20	Carton de 5	84966010
1,30-2,40	Carton de 5	84966210



**Perche Télescopique Aluminium Pro**

Embout conique pour montage à poignée creuse. Système de serrage par vis plastique. Embout plastique conique avec filetage M8.

**RÉFÉRENCES**

Taille mètre	Cdt	Référence
0,50-0,70	Carton de 5	M800
0,80-1,35	Carton de 10	84923010
1,15-2,00	Carton de 10	84923110
1,50-3,00	Carton de 10	84923210




**Perche Télescopique Aluminium à Clip de Blocage**

Embout conique pour montage à poignée creuse. Système de serrage par rotation.

**RÉFÉRENCES**

Taille mètre	Cdt	Référence
1,15-2,00	Carton de 6	84920010



**Perche Télescopique Aluminium Nervuré**

Embout conique avec filetage M8 pour montage à poignée creuse. Système de serrage par rotation.

**RÉFÉRENCES**

Taille mètre	Cdt	Référence
1,15-2,00	Carton de 10	84922110



**Perche Télescopique Acier Verni**

Embout conique pour montage à poignée creuse. Système de serrage par rotation.

**RÉFÉRENCES**

Taille mètre	Cdt	Référence
1,15-2,00	Carton de 10	84902010



**ACCESSOIRES**

**CAMIONS**



**Camion Rectangulaire à Bec Verseur**

Anse métallique, Grille incorporée.

📄 RÉFÉRENCES

Désignation	Taille	Cdt	Référence
Bleu	8 L	Carton de 20	M760
Bleu	12 L	Carton de 20	M765
Blanc	8 L	Carton de 20	M763




**Camion Rectangulaire Noir**

Anse métallique, Grille incorporée.

📄 RÉFÉRENCES

Désignation	Taille	Cdt	Référence
Noir	8 L	Carton de 20	M762
Noir	12 L	Carton de 20	M767



**Lot de 5 Films Éco-recharge pour Camion**

Film Éco-recharge en matière recyclée.

📄 RÉFÉRENCES

Désignation	Taille	Cdt	Référence
-	8 L	Carton de 10	84800810
-	12 L	Carton de 10	84801310




**Lot Camion + 5 Films Éco-recharge**

Film Éco-recharge en matière recyclée.

📄 RÉFÉRENCES

Désignation	Taille	Cdt	Référence
Lot de 1 Camion 8 litres + 5 Films Éco-recharge	8 L	Carton de 24	M7605F
Lot de 1 Camion 12 litres + 5 Films Éco-recharge	12 L	Carton de 16	M7655F



**Couvercle pour Camion Rectangulaire**

Couvercle transparent pour camion sans bec.  
Existe en 8 litres et 12 litres.

📄 RÉFÉRENCES

Désignation	Taille	Cdt	Référence
-	8 L	Carton de 20	M762C
-	12 L	Carton de 20	M767C

**ACCESSOIRES**

**BACS À PEINTURE**



**Bac à Peinture**

**RÉFÉRENCES**

Désignation	Taille mm	Cdt	Référence
Bac pour rouleaux radiateur 120 mm	150 x 320	Carton de 10	84803410
Bac pour rouleaux 180 mm	260 x 320	Carton de 10	84801810



**Lot de 3 Films Éco-recharge pour Bac à Peinture**

Film Éco-recharge en matière recyclée.

**RÉFÉRENCES**

Désignation	Taille mm	Cdt	Référence
-	120	Carton de 10	84801410
-	180	Carton de 10	84802610



**Lot Bac à Peinture + Films Éco-recharge**

Film Éco-recharge en matière recyclée.

**RÉFÉRENCES**

Désignation	Taille mm	Cdt	Référence
Lot de 1 bac pour rouleaux radiateur 120 mm + 3 films Éco-recharges	150 x 320	Carton de 10	848011103F
Lot de 1 bac pour rouleaux 180 mm + 3 films Éco-recharges	260 x 320	Carton de 10	848018103F



**Godet à Peinture**


Grille d'essorage intégrée.

**RÉFÉRENCES**

Désignation	Taille	Cdt	Référence
-	2 L	Carton de 20	84835010

**ACCESSOIRES**

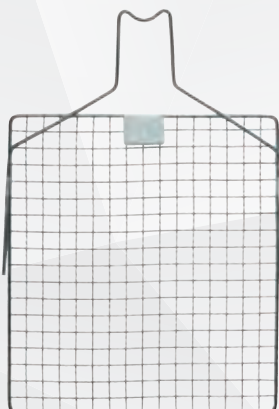
**GRILLES D'ESSORAGE**



**Grille d'Essorage Métallique Tôle perforée**

**RÉFÉRENCES**

Désignation	Taille mm	Cdt	Référence
Pour rouleaux 120 mm	134 x 180	Pack de 50	M700
Pour rouleaux 180 mm	194 x 245	Pack de 25	M703
Pour rouleaux 250 mm	270 x 245	Pack de 25	M704



**Grille d'Essorage Métallique Fil Acier**

**RÉFÉRENCES**

Désignation	Taille mm	Cdt	Référence
Pour rouleaux 180 mm	270 x 245	Carton de 10	84831010



**Grille d'Essorage Plastique**

**RÉFÉRENCES**

Désignation	Taille mm	Cdt	Référence
Pour rouleaux 180 mm	180 x 220	Carton de 15	84834010

**ACCESSOIRES**

**ENTRETIEN**



**Box à Rouleau Rotabox Souple**

Matière silicone souple. Pour conserver les rouleaux jusqu'à 3 mois durant les interruptions de chantier.

**RÉFÉRENCES**

Désignation	Cdt	Référence
Pour rouleaux jusqu'à 250 mm	8	90100-302

**vidéo démo**



**Nettoyeur de Rouleau TORNADO PLUS**

Permet de nettoyer rapidement et économiquement tous les rouleaux (peintures en phase aqueuse) par pression d'eau.

**RÉFÉRENCES**

Désignation	Cdt	Référence
Pour tous types de rouleaux	Pièce	195110



**ACCESSOIRES**

**ENTRETIEN**

▶ vidéo démo



**Station de Nettoyage ROTACLEAN**

Station de nettoyage écologique d'outillage à peindre et de recyclage de l'eau. Nettoyage par pression d'eau de nombreux outils. Élimine tous les résidus de peintures et colles\* en phase aqueuse.

📄 RÉFÉRENCES

Désignation	Taille cm	Cdt	Référence
50 Litres Type WWA50	63 x 63 x 135	Pièce	W131R
100 Litres Type WWA100	70 x 100 x 135	Pièce	W136R

\*Prévoir un test au préalable.

**Accessoires pour Rotaclean**

📄 RÉFÉRENCES

**Poudre Séparatrice Floculante**

Désignation	Taille	Cdt	Référence
Seau de 5 kg	-	Pièce	WR099
Seau de 20 kg	-	Pièce	613010
Supérieure, seau de 5 kg	-	Pièce	WR101
Supérieure, seau de 20 kg	-	Pièce	613035

**Filtre**

Désignation	Taille	Cdt	Référence
Filtre Blanc Jetable	-	Pièce	WR113
Filtre Gris Durable	-	Pièce	WR114

**Bac à Résidus de Rechange**


Désignation	Taille	Cdt	Référence
-	-	Pièce	WR117

**Égouttoir pour Bac à Résidus**

Désignation	Taille	Cdt	Référence
-	-	Pièce	WR118

**Additif Anti-odeur**

Désignation	Taille	Cdt	Référence
100 grammes	-	Pièce	610072



**ROTA!**

**kana**

**masq**

**prep**

by **Ciret** France




ROTA!

kana

masq prep

by Ciret France

# brosses



UTILISATION



TECHNIQUE



RÉFÉRENCES

KANA, LA MARQUE DE BROSSERIE DE CIRET,  
OFFRE DES SOLUTIONS POUR TOUS LES TRAVAUX DE PEINTURE.

Nos équipes de recherche et développement travaillent en étroite collaboration avec des peintres professionnels pour développer des brosses garantissant confort de travail et finition optimale. Découvrez notre gamme complète de fibres synthétiques et naturelles et consultez notre tableau d'aide au choix pour sélectionner la brosse la plus adaptée à vos travaux.

## CHOISISSEZ LA BONNE BROSSE 56

### BROSSES

#### Fibres Synthétiques

FIBRES POLYESTER CX3	58
FIBRES SYNTHÉTIQUES AQUA BLUE	60
BROSSE À LASURER TURBO	61




#### Soies Naturelles

SOIES BLANCHES STABILISÉES EXTRA	62
SOIES BLANCHES STABILISÉES SUPÉRIEURES	65
SOIES BLANCHES STABILISÉES STANDARDS	68

#### Brosses diverses

BROSSES INDUSTRIE	69
BROSSES SPÉCIALES	70
BROSSES À ENCOLLER	71
BALAIS COLLEURS	72
BROSSES À TABLEAU	72

## LÉGENDE DES PICTOS

Peinture phase aqueuse	
Peinture phase solvant	
Lasure	








Retrouvez toutes les infos produit sur  
**[www.ciret.fr](http://www.ciret.fr)**



# Choisissez la bonne brosse

✓ recommandée

✓ convient


TYPE DE FIBRES	LES + PRODUIT	PAGES	TYPES DE PEINTURE			
			Phase aqueuse	Phase solvant	Lasure	
<b>FIBRES SYNTHÉTIQUES</b>						
<b>FIBRES POLYESTER CX3</b>		Excellente charge, dépose régulière. Haute résistance à l'usure.	58	✓	✓	
<b>FIBRES SYNTHÉTIQUES AQUA BLUE</b>		Supprime les effets de cordage. Très bonne opacité. Pour laques en phase aqueuse.	60	✓		
<b>BROSSE À LASURER TURBO</b>		Fibres synthétiques avec un réservoir intégré en soies naturelles. Pour peintures fluides.	61	✓	✓	✓
<b>SOIES NATURELLES</b>						
<b>SOIES BLANCHES STABILISÉES EXTRA</b>		Soies naturelles pleine fleur, stabilisées avec des fibres synthétiques, qualité extra.	62	✓	✓	
<b>SOIES BLANCHES STABILISÉES SUPÉRIEURES</b>		Soies naturelles en pleine fleur, stabilisées avec des fibres synthétiques, qualité supérieure.	65	✓	✓	
<b>SOIES BLANCHES STABILISÉES STANDARDS</b>		Soies naturelles en pleine fleur, stabilisées avec des fibres synthétiques.	68	✓	✓	

RÉFÉRENCES							
	Brosse à Rechampir	Brosse de Pouce	Brosse Plate	Brosse Oblique	Brosse Radiateur	Brosse Rectangulaire	Brosse Spalter
	2018		4635	1035	3018		2048
	2025		3025				
			4660			5360	
	2019 214	204	310		314 316		245
	211	201	306		311 312C	8360	244
	8700		303 2140				

BROSSES

# FIBRES SYNTHÉTIQUES

## Fibres Polyester CX3

 Mélange fibres polyester CX3. Excellente charge et dépose régulière de la peinture. Haute résistance à l'usure. Grande souplesse et stabilité des fibres. Travail confortable, nettoyage facile. Pour peintures et laques en phase aqueuse et solvant.

 UTILISATION



### Brosse à Rechampir

Tirure longue. Virole inoxydable. Manche bois naturel poncé FSC® 100%.

 RÉFÉRENCES

N°	Taille mm	Diamètre mm	Sortie mm	Cdt	Référence
n°0	-	18	52	6	20180
n°2	-	21	58	6	20182
n°4	-	25	64	6	20184
n°6	-	29	70	6	20186



### Brosse Plate à Laquer Extra

Tirure longue épaisse. Virole acier nickelé. Manche bois naturel poncé.

 RÉFÉRENCES

N°	Taille mm	Épaisseur virole	Sortie mm	Cdt	Référence
-	30	18	51	12	463530-411
-	40	19	57	12	463540-411
-	50	20	63	12	463550-411
-	60	21	63	12	463560-411
-	80	22	69	12	463580-411

**BROSSES FIBRES SYNTHÉTIQUES**

**Fibres Polyester CX3**



**Brosse Radiateur**

Tirure longue. Virole inoxydable. Manche bois naturel poncé FSC® mix.

**RÉFÉRENCES**

N°	Taille mm	Épaisseur virole	Sortie	Cdt	Référence
-	25	9	48	6	301825
-	35	9	48	6	301835
-	45	9	54	6	301845



**Brosse Oblique Ergonomique**

Tirure longue. Virole acier nickelé. Manche bois naturel poncé FSC® 100%. 2 en 1 : utilisation sur champs pour rechampir, à plat pour les surfaces planes. Prise en main ergonomique type stylo.

**RÉFÉRENCES**

N°	Taille mm	Épaisseur virole	Sortie mm	Cdt	Référence
-	38	14	45	6	103538*
-	50	15	51	6	103550*

\*Disponible jusqu'à épuisement des stocks.



**Brosse Spalter**

Tirure longue. Virole inoxydable. Manche bois naturel poncé FSC® Mix.

**RÉFÉRENCES**

N°	Taille mm	Épaisseur virole	Sortie mm	Cdt	Référence
-	100	-	48	6	2048100
-	150	-	48	6	2048150

BROSSES

FIBRES SYNTHÉTIQUES

NOUVEAUTÉ

## Fibres synthétiques Aqua Blue

 Fibres synthétiques ultra-fines haute densité. Excellente charge et dépose régulière de la peinture. Suppression des effets de cordage. Grand confort de travail, excellente finition. Pour les peintures et laques en phase aqueuse.

 UTILISATION



### Brosse à Rechampir

Tirure longue. Virole inoxydable. Manche bois brut naturel poncé.

 RÉFÉRENCES

N°	Taille mm	Diamètre mm	Sortie mm	Cdt	Référence
n°3/0	-	15	45	6	20253/0
n°0	-	18	51	6	20250
n°2	-	21	58	6	20252
n°4	-	25	64	6	20254



### Brosse Plate Virole Thermoélastique

Tirure longue. Virole thermoélastique. Manche bois naturel poncé.

 RÉFÉRENCES


N°	Taille mm	Diamètre mm	Sortie mm	Cdt	Référence
-	50	-	51	6	302550

 LE PLUS PRODUIT

- Permet un très bonne opacité.
- Résultats exceptionnels avec les laques en phase aqueuse.

**BROSSES FIBRES SYNTHÉTIQUES**

## Brosse à Lasurer Turbo

 Un concept innovant de brosse en fibres synthétiques CX3 avec un réservoir intégré en soies naturelles. Le réservoir permet de peindre jusqu'à 30% de surface supplémentaire par passage par rapport à une brosse classique. Idéale pour toutes les lasures et laques fluides. Finition impeccable. Ne coule pas.

 vidéo démo



### UTILISATION



lasure

### Brosse Plate

Tirure longue. Manche ergonomique en bois brut naturel poncé.

#### RÉFÉRENCES

N°	Taille mm	Épaisseur virole	Sortie mm	Cdt	Référence
n°1	50	20	65	12	466050411
n°2	80	22	70	12	466080411

### Brosse Rectangulaire

Tirure longue. Manche ergonomique en bois brut naturel poncé.

#### RÉFÉRENCES

N°	Taille mm	Épaisseur virole	Sortie mm	Cdt	Référence
n°3	100x30	-	75	6	536010411

BROSSES

## SOIES NATURELLES

## Soies Blanches Stabilisées Extra

- Soies naturelles pleine fleur, stabilisées avec des fibres synthétiques, qualité extra. 90% des soies naturelles ont la même taille pour une excellente finition. Les fibres synthétiques évitent l'effet chou-fleur en utilisation en phase aqueuse. Recommandées pour les peintures en phase solvant, conviennent aux peintures en phase aqueuse.

## UTILISATION



## Brosse à Rechampir Effilée Pointue

Tirure longue pointue. Virole inoxydable. Collet ficelle, montée sur fleur. Manche bois poncé verni.

## RÉFÉRENCES

N°	Taille mm	Diamètre mm	Sortie mm	Cdt	Référence
n°3/0	-	15	50	6	20193/0
n°0	-	18	56	6	20190
n°2	-	21	64	6	20192
n°4	-	25	72	6	20194
n°5	-	27	72	6	20195
n°6	-	29	77	6	20196
n°8	-	32	83	6	20198



**BROSSES** **SOIES NATURELLES**

## Soies Blanches Stabilisées Extra



### Brosse à Rechampir

Tirure longue. Virole inoxydable. Collet ficelle, montée sur fleur.  
Manche bois poncé verni.

#### 📄 RÉFÉRENCES

N°	Taille mm	Diamètre mm	Sortie mm	Cdt	Référence
n°3/0	-	15	50	6	2143/0
n°0	-	18	56	6	2140
n°2	-	21	64	6	2142
n°4	-	25	72	6	2144
n°6	-	29	77	6	2146
n°8	-	32	83	6	2148



### Brosse de Pouce

Tirure longue. Virole inoxydable. Collet ficelle, montée sur fleur.  
Manche bois poncé verni.

#### 📄 RÉFÉRENCES

N°	Taille mm	Diamètre mm	Sortie mm	Cdt	Référence
n°2	-	21	64	6	2042
n°4	-	25	72	6	2044
n°6	-	29	77	6	2046
n°8	-	32	83	6	2048



### Queue à Vernir Premium

Tirure longue. Série épaisse. Virole acier nickelé.  
Manche bois naturel poncé.

#### 📄 RÉFÉRENCES

N°	Taille mm	Épaisseur virole	Sortie mm	Cdt	Référence
-	30	18	45	6	31030
-	40	20	51	6	31040
-	50	21	58	6	31050
-	60	22	58	6	31060
-	80	24	64	6	31080

BROSSES

SOIES NATURELLES

## Soies Blanches Stabilisées Extra



### Brosse Radiateur

Tirure longue. Virole inoxydable. Manche bois naturel poncé.

#### 📄 RÉFÉRENCES

N°	Taille mm	Épaisseur virole	Sortie mm	Cdt	Référence
-	25	9	48	6	31425
-	30	9	48	6	31430
-	35	9	48	6	31435
-	40	9	54	6	31440
-	45	9	61	6	31445
-	60	9	61	6	31460



### Brosse Radiateur Épaisse

Virole acier nickelé. Manche bois épais naturel poncé.

#### 📄 RÉFÉRENCES

N°	Taille mm	Épaisseur virole	Sortie mm	Cdt	Référence
-	30	12	58	6	31630
-	40	12	64	6	31640
-	60	12	64	6	31660



### Brosse Spalter


Tirure longue. Virole inoxydable. Manche bois poncé verni.

#### 📄 RÉFÉRENCES

N°	Taille mm	Épaisseur virole	Sortie mm	Cdt	Référence
-	80	-	48	6	24580
-	100	-	48	6	245100
-	120	-	48	6	245120
-	150	-	54	6	245150
-	200	-	54	6	245200

**BROSSES** **SOIES NATURELLES**

## Soies Blanches Stabilisées Supérieures

 Soies naturelles stabilisées avec des fibres synthétiques, qualité supérieure. 70% des soies naturelles ont la même taille pour une bonne finition. Les fibres synthétiques évitent l'effet chou-fleur en utilisation en phase aqueuse. Recommandées pour les peintures en phase solvant, conviennent aux peintures en phase aqueuse.

### UTILISATION



### Brosse à Rechampir

Tirure moyenne. Virole acier cuivré. Manche bois naturel poncé.

#### RÉFÉRENCES

N°	Taille mm	Diamètre mm	Sortie mm	Cdt	Référence
n°3/0	-	15	47	6	2113/0
n°0	-	18	50	6	2110
n°2	-	21	58	6	2112
n°4	-	25	64	6	2114
n°6	-	29	72	6	2116
n°8	-	32	72	6	2118



### Brosse de Pouce

Tirure moyenne. Virole acier cuivré. Manche bois naturel poncé.

#### RÉFÉRENCES

N°	Taille mm	Diamètre mm	Sortie mm	Cdt	Référence
n°0	-	18	51	6	2010
n°2	-	21	51	6	2012
n°4	-	25	58	6	2014
n°6	-	29	65	6	2016
n°8	-	32	65	6	2018

## BROSSES

## SOIES NATURELLES

## Soies Blanches Stabilisées Supérieures



## Queue à Laquer Supérieure

Tirure longue. Virole acier nickelé. Manche bois naturel poncé.

 RÉFÉRENCES

N°	Taille mm	Épaisseur virole	Sortie mm	Cdt	Référence
-	20	15	45	6	30620
-	30	15	49	6	30630
-	40	15	49	6	30640
-	50	15	54	6	30650
-	60	15	54	6	30660
-	70	15	61	6	30670
-	80	15	61	6	30680
-	100	15	67	6	306100



## Brosse Radiateur

Tirure moyenne. Virole acier cuivré. Manche bois naturel poncé.

 RÉFÉRENCES

N°	Taille mm	Épaisseur virole	Sortie mm	Cdt	Référence
-	20	9	42	6	31120
-	25	9	42	6	31125
-	30	9	48	6	31130
-	35	9	48	6	31135
-	40	9	48	6	31140
-	45	9	54	6	31145
-	60	9	61	6	31160



## Brosse Radiateur Coudée sur Champs

Tirure moyenne. Virole acier cuivré. Manche bois naturel poncé.

 RÉFÉRENCES

N°	Taille mm	Épaisseur virole	Sortie mm	Cdt	Référence
-	35	9	48	6	312C35

**BROSSES** **SOIES NATURELLES**

## Soies Blanches Stabilisées Supérieures



### Brosse Spalter

Tirure moyenne. Virole acier cuivré. Manche bois naturel poncé.

#### 📄 RÉFÉRENCES

N°	Taille mm	Épaisseur virole	Sortie mm	Cdt	Référence
-	100	-	42	6	244100
-	150	-	48	6	244150
-	200	-	48	6	244200



### Brosse Rectangulaire

Tirure moyenne, coque et manche en bois.

#### 📄 RÉFÉRENCES

N°	Taille mm	Épaisseur virole	Sortie mm	Cdt	Référence
-	100x30	-	61	6	83601010
-	120x30	-	67	6	83601210

BROSSES

SOIES NATURELLES

## Soies Blanches Stabilisées Standards

Soies naturelles en pleine fleur, stabilisées avec des fibres synthétiques. Les fibres synthétiques évitent l'effet chou-fleur en utilisation en phase aqueuse. Pour travaux courants. Recommandées pour les peintures en phase solvant, conviennent aux peintures en phase aqueuse.

### UTILISATION



### Brosse à Rechampir

Manche plastique.

#### RÉFÉRENCES

N°	Taille mm	Diamètre mm	Sortie mm	Cdt	Référence
N°3/0	15	15	47	6	870015
N°0	18	18	50	6	870018
N°2	21	21	52	6	870021
N°4	25	25	58	6	870025
N°6	29	29	66	6	870029
N°8	32	32	66	6	870032



### Queue à Laquer Standard

Tirure moyenne. Virole acier nickelé. Manche bois naturel poncé.

#### RÉFÉRENCES

N°	Taille mm	Épaisseur virole	Sortie mm	Cdt	Référence
-	20	9	45	6	30320
-	30	9	45	6	30330
-	40	9	45	6	30340
-	50	9	51	6	30350
-	60	9	51	6	30360
-	70	9	51	6	30370
-	80	9	57	6	30380



### Brosse Plate à Laquer

Tirure moyenne. Virole fer blanc. Manche plastique.

#### RÉFÉRENCES

N°	Taille mm	Épaisseur virole	Sortie mm	Cdt	Référence
-	20	9	38	12	214-020
-	30	9	42	12	214-030
-	40	9	42	12	214-040
-	50	9	45	12	214-050
-	60	9	45	12	214-060
-	70	9	45	12	214-070



**BROSSES**

**DIVERSES**

**Brosses Industrie**



**Brosse Radiateur Industrie**

Soies synthétiques. Tirure moyenne. Virole fer blanc. Manche bois naturel poncé.

**RÉFÉRENCES**

N°	Taille mm	Épaisseur virole	Sortie mm	Cdt	Référence
-	40	9	51	12	81674010



**Brosse Plate à Nettoyer Thermoélastique**

Nylon blanc. Tirure courte. Virole thermoélastique. Manche bois naturel FSC® 100%.

**RÉFÉRENCES**

N°	Taille mm	Épaisseur virole	Sortie mm	Cdt	Référence
-	50	14	59	12	81475099



La marque de la  
gestion forestière  
responsable



**Brosse Plate Industrie**

Soies synthétiques. Tirure courte. Virole fer blanc. Manche bois naturel.

**RÉFÉRENCES**

N°	Taille mm	Épaisseur virole	Sortie mm	Cdt	Référence
-	20	4	40	12	30020
-	25	4	40	12	30025
-	35	4	40	12	30035
-	40	4	40	12	30040
-	50	4	40	12	30050
-	60	4	45	12	30060
-	70	4	45	12	30070

BROSSES

DIVERSES

## Brosses Spéciales



### Brosse Hermétique à Peindre

Pures soies blanches extra. Tirure longue. Collet ficelle. Virole cuivre. Manche bois.

📄 RÉFÉRENCES

N°	Taille mm	Épaisseur virole	Sortie mm	Cdt	Référence
-	14	49	96	1	22614



### Brosse Radiateur Spéciale Façades

Soies Grises Extra. Tirure longue. Série épaisse. Virole inoxydable. Manche bois long épais naturel poncé.

📄 RÉFÉRENCES

N°	Taille mm	Épaisseur virole	Sortie mm	Cdt	Référence
-	75	20	65	6	046175



### Brosse à Patiner

Pures soies blanches. Semelle bois poncé verni.

📄 RÉFÉRENCES

N°	Taille mm	Épaisseur virole	Sortie mm	Cdt	Référence
-	210	-	-	6	348



### Époussette Soies

Pures soies grises. Semelle bois.

📄 RÉFÉRENCES

N°	Taille mm	Épaisseur virole	Sortie mm	Cdt	Référence
-	210	-	60	10	345



**BROSSES DIVERSES**

**Brosses à Encoller**



**Brosse à Encoller Extra**

Pures soies grises. Coque aluminium. Manche bois naturel.

**RÉFÉRENCES**

N°	Taille mm	Épaisseur virole	Sortie mm	Cdt	Référence
-	170 x 70	-	85	1	326



**Brosse à Encoller Supérieure**

Fibres synthétiques. Manche et semelle en polypropylène.

**RÉFÉRENCES**

N°	Taille mm	Épaisseur virole	Sortie mm	Cdt	Référence
-	175 x 75	-	75	12	83827610



**Brosse à Encoller Monobloc**

Vinyle fleuré. Manche et semelle en polypropylène.

**RÉFÉRENCES**

N°	Taille mm	Épaisseur virole	Sortie mm	Cdt	Référence
-	150 x 55	-	70	12	322



**Brosse à Encoller Standard**

Vinyle fleuré. Manche et semelle en polypropylène.

**RÉFÉRENCES**

N°	Taille mm	Épaisseur virole	Sortie mm	Cdt	Référence
-	150 x 60	-	60	12	321



**Brosse à Décaper**

Fibres naturelles Tampico. Manche et semelle en polypropylène.

**RÉFÉRENCES**

N°	Taille mm	Épaisseur virole	Sortie mm	Cdt	Référence
-	150 x 55	-	65	12	323

**BROSSES DIVERSES**

## Balais Colleurs



### Balai Colleur Soie

Soies grises naturelles. Semelle bois naturel à poignée.

**RÉFÉRENCES**

N°	Taille mm	Épaisseur virole	Sortie mm	Cdt	Référence
-	300	-	45	12	95890735



### Balai Colleur Standard

Vinyl fleuré. Semelle plastique.

**RÉFÉRENCES**

N°	Taille mm	Épaisseur virole	Sortie mm	Cdt	Référence
-	300	-	52	6	334

## Brosses à Tableau



### Brosse à Tableau Plate

Soies blanches. Virole acier nickelé. Manche bois naturel poncé.

**RÉFÉRENCES**

N°	Taille mm	Épaisseur virole	Sortie mm	Cdt	Référence
n°4	-	-	-	12	1014
n°6	-	-	-	12	1016
n°8	-	-	-	12	1018
n°10	-	-	-	12	10110
n°12	-	-	-	12	10112
Lot de 3: n°6 + n°10 + n°12				12	104P



### Brosse à Tableau Ronde

Soies blanches. Virole acier nickelé. Manche bois naturel poncé.

**RÉFÉRENCES**

N°	Taille mm	Épaisseur virole	Sortie mm	Cdt	Référence
n°4	-	-	-	12	1024
n°6	-	-	-	12	1026
n°8	-	-	-	12	1028
n°10	-	-	-	12	10210
n°12	-	-	-	12	10212
Lot de 3 Brosses n°4 + n°6 + n°8				12	104R

**ROTA!**

**kana**

**masq**


**prep**

by **Ciret** France

# rubans de MASQUAGE

---

## ADHÉSIFS SPÉCIAUX



UTILISATION



TECHNIQUE



RÉFÉRENCES

PROTÉGEZ VOS SURFACES À PEINDRE AVEC LES PRODUITS MASQ.

Les produits de masquage et adhésifs MASQ ont été conçus pour répondre aux contraintes des chantiers : résistance aux UV et aux variations de température pour les utilisations extérieures, puissance d'adhésion adaptée à la fragilité et la porosité du support...

Utilisez notre tableau d'aide au choix pour sélectionner le ruban de masquage le plus adapté à vos travaux. Découvrez également notre concept innovant Combi-Masq pour masquer et bâcher simultanément toutes vos surfaces.

## CHOISISSEZ LE BON RUBAN 76

### RUBANS DE MASQUAGE

Adhésifs papier 78

Adhésifs toilés / PVC 81

### COMBI-MASQ

Film + ruban adhésif 84

### SYSTÈME DE MASQUAGE 86

### ADHÉSIFS SPÉCIAUX 88

## LÉGENDE DES PICTOS

Utilisation intérieure et extérieure 

Utilisation intérieure 

Résistance aux UV : temps d'application maximum (en jour) 

Résistance température (en °C) 












Retrouvez toutes les infos produit sur  
**[www.ciret.fr](http://www.ciret.fr)**

# Choisissez le bon ruban

✓ recommandé

✓ convient

RUBAN	PAGES	PUISSANCE D'ADHÉSION			TYPE DE SUPPORT	
		Faible	Moyenne	Élevée		
<b>STRUCTURE PAPIER</b>						
PREMIUM ROUGE HAUTE RÉSTANCE		78		✓		Lisse et rugueux, légèrement humide. Bois, PVC, aluminium, verre, surface peinte.
BLEU HUMIDITÉ / UV		78		✓		Lisse
GOLD PRÉCISION		79		✓		Lisse. PVC, aluminium, verre, surface peinte.
SURFACE FRAGILE		79	✓			Très fragile : papier peint, support fraîchement peint et sec au toucher
SUPÉRIEUR COURTE DURÉE		80		✓		Lisse et non fragile
BRUN COURTE DURÉE		80		✓		Lisse et non fragile
<b>STRUCTURE TOILÉE / PVC</b>						
MULTI-MASQ		81		✓		Lisse
PVC ORANGE		82			✓	Lisse
TOILÉ JAUNE CRÉPIS BÉTON		82			✓	Pierres reconstituées ou peintes, briques, béton.
TOILÉ ORANGE		82			✓	Mauvaise adhérence

# en fonction de vos travaux !

	UTILISATION		TYPES DE TRAVAUX				ÉTUVAGE (en °C)	RÉSISTANCE UV (en jour)
			Peintures et laques		Peintures et crépis	Crépis		
	Intérieure	Extérieure	Intérieur	Intérieur et extérieur	Intérieur et extérieur	Intérieur et extérieur		
	✓	✓		✓			120	120
	✓	✓		✓			80	14
	✓	✓		✓			80	60
	✓		✓				90	60
	✓		✓				80	3
	✓		✓				80	3
	✓	✓		✓	✓		70	90
	✓	✓				✓	60	14
	✓	✓			✓	✓	60	14
	✓	✓			✓	✓	60	14

## Vérification de la surface

Pour un résultat optimal, il est important de vérifier au préalable votre surface à masquer :

- Évaluez visuellement la qualité de la surface à protéger,
- Nettoyez le support avec un chiffon sec ou humide,
- Vérifiez à l'aide d'une spatule que le support ne s'écaille pas (exemple : peinture, badigeon, plâtre),
- Testez l'adhérence du ruban de masquage et la fragilité du support en le collant à un endroit non visible pendant 24 heures. Retirez le ruban adhésif et agissez en fonction du résultat.

### IMPORTANT

Les rubans de masquage MASQ ont été développés en tenant compte des exigences des travaux de peinture et sont soumis à des contrôles qualité permanents. Nous ne pouvons cependant pas exclure que sous certaines conditions, les rubans adhésifs ne livrent pas le résultat escompté. C'est pourquoi Ciret France ne saurait être tenu responsable des dommages liés à l'utilisation des rubans de masquage MASQ. Tous nos adhésifs sont à conserver à l'abri du gel.

RUBANS DE MASQUAGE

## ADHÉSIFS PAPIER



### Ruban de masquage Premium ROUGE

Papier de masquage, fibré, très solide. Résiste jusqu'à 120 jours aux U.V. Haute résistance à l'humidité et à l'arrachement. Bords fins.

#### UTILISATION

Pour les supports lisses ou rugueux : bois, aluminium, acier, béton, verre, plastique... Convient aux surfaces légèrement humides. Adapté aux travaux de décoration type stucco.

Matière	Papier fin
Coloris	Rouge
Épaisseur du ruban	0,11 mm
Type de colle	Acrylique
Puissance d'adhésion	Moyenne

#### RÉFÉRENCES



Dimensions	Largeur mm	Longueur m	Cdt	Référence
25 mm x 50 m	25	50	40	96072576
38 mm x 50 m	38	50	24	96073876
50 mm x 50 m	50	50	20	96075076



La marque de la gestion forestière responsable

### Ruban de masquage BLEU

Pour masquage de toutes surfaces, courbes et lignes droites, vitres, métaux, plâtre. Haute résistance à l'humidité et aux UV. Temps d'application 14 jours. Application facile, ne laisse pas de traces.

Matière	Papier semi crêpé FSC®
Coloris	Bleu
Épaisseur du ruban	0,16 mm
Type de colle	Acrylique
Puissance d'adhésion	Moyenne
Surfaces	Lisses

#### RÉFÉRENCES



Dimensions	Largeur mm	Longueur m	Cdt	Référence
25 mm x 50 m	25	50	36	96042676
38 mm x 50 m	38	50	24	96043876
50 mm x 50 m	50	50	24	96045176



## RUBANS DE MASQUAGE

## ADHÉSIFS PAPIER



### Ruban de masquage GOLD

Papier de masquage Washi extra fin et lisse. Bords nets et précis. Haute résistance à l'humidité et aux UV. Application propre et facile, ne laisse pas de traces.

#### UTILISATION

Pour masquage de précision de surfaces lisses et légèrement irrégulières (verre, aluminium, bois, zinc, plastique). Délimitation des bandes de couleur.

Matière	Papier spécial très fin
Coloris	Gold-jaune
Épaisseur du ruban	0,09 mm
Type de colle	Acrylique
Puissance d'adhésion	Moyenne

#### RÉFÉRENCES



Dimensions	Largeur mm	Longueur m	Cdt	Référence
9 mm x 50 m	9	50	100	501900900
19 mm x 50 m	19	50	48	501901000
25 mm x 50 m	25	50	40	96052576
30 mm x 50 m	30	50	32	501903000
38 mm x 50 m	38	50	24	96053876
50 mm x 50 m	50	50	20	96055076



### Ruban de masquage SURFACE FRAGILE

Papier de masquage extra fin et lisse. Application propre et facile, s'enlève sans traces et sans arrachement. Bords nets et précis.

#### UTILISATION

Pour masquage de précision de surfaces très délicates. Idéal pour les papiers peints, revêtements muraux, surfaces laquées, supports fraîchement peints et secs au toucher.

Matière	Papier spécial lisse
Coloris	Violet
Épaisseur du ruban	0,07 mm
Type de colle	Acrylique
Puissance d'adhésion	Faible

#### RÉFÉRENCES



Dimensions	Largeur mm	Longueur m	Cdt	Référence
19 mm x 50 m	19	50	48	96231976
25 mm x 50 m	25	50	40	96232576
30 mm x 50 m	30	50	32	96233076
38 mm x 50 m	38	50	24	96233876
50 mm x 50 m	50	50	20	96235076

RUBANS DE MASQUAGE

ADHÉSIFS PAPIER



Ruban de masquage SUPÉRIEUR

Ruban de masquage semi-lisse. Puissance d'adhésion moyenne. Résiste aux infiltrations de peinture. Enlèvement sans traces. Temps d'application 3 jours.

UTILISATION

Pour travaux de masquage quotidiens à court terme.

Matière	Papier semi-lisse
Coloris	Beige
Épaisseur du ruban	0,13 mm
Type de colle	Solvantée (Caoutchouc)
Puissance d'adhésion	Moyenne
Surfaces	Lisses

RÉFÉRENCES



Dimensions	Largeur mm	Longueur m	Cdt	Référence
19 mm x 50 m	19	50	48	501719050
25 mm x 50 m	25	50	36	501725050
30 mm x 50 m	30	50	32	501730050
38 mm x 50 m	38	50	24	501738050
50 mm x 50 m	50	50	24	501750050



Ruban de masquage BRUN

Ruban de masquage semi lisse. Puissance d'adhésion moyenne. Résiste aux infiltrations de peintures. Enlèvement sans traces. Temps d'application 3 jours.

UTILISATION

Pour travaux de masquage quotidiens à court terme.

Matières	Papier semi-lisse
Coloris	Brun
Épaisseur	0,13 mm
Type de colle	Solvantée (Caoutchouc)
Puissance d'adhésion	Moyenne
Surfaces	Lisses

RÉFÉRENCES



Dimensions	Largeur mm	Longueur m	Cdt	Référence
36 mm x 50 m	36	50	24	501436000
48 mm x 50 m	48	50	24	501448000



RUBANS DE MASQUAGE

# ADHÉSIFS TOILÉS / PVC

**NOUVEAUTÉ**

Ruban de masquage Multi-Masq



Découpe facile



Idéal pour les travaux extérieurs de longue durée type ITE

Ruban polyéthylène renforcé multi-usage. Ultra-fin et stable pour la réalisation de lignes droites de peinture et les travaux de masquage. Robuste, résiste aux contraintes élevées lors des travaux d'enduit et de peinture.

Matière	Polyéthylène (PE) renforcé
Couleur	Gold orange
Épaisseur	0,105 mm
Type de colle	Acrylique
Puissance d'adhésion	Moyenne
Surfaces	Lisses

**LE PLUS PRODUIT**

- Pour masquage et fixation
- Repositionnable
- Découpage facile à la main

**RÉFÉRENCES**



Dimensions	Largeur mm	Longueur m	Cdt	Référence
38 mm x 50 m	38	50	6/24	96153876
50 mm x 50 m	50	50	5/20	96155076

RUBANS DE MASQUAGE

ADHÉSIFS TOILÉS / PVC




Ruban adhésif PVC ORANGE

Pour protéger les surfaces lisses lors de l'application de crépis. Résistance importante à la déchirure. Facile à dérouler.

Matière PVC  
 Coloris Orange  
 Épaisseur du ruban 0,13 mm  
 Type de colle Caoutchouc  
 Puissance d'adhésion Haute  
 Surfaces Lisses

RÉFÉRENCES

Dimensions	Largeur mm	Longueur m	Cdt	Référence
50 mm x 33 m, libre service	50	33	24	96115076
50 mm x 33 m	50	33	36	502350000



Ruban Adhésif Toilé JAUNE Crépis Béton

Ruban extra robuste pour des supports poreux, poussiéreux et très rugueux à mauvaise adhérence. Forte puissance d'adhésion. Idéal pour les travaux de décapage par sablage.

Matière Adhésif toilé  
 Coloris Jaune  
 Épaisseur du ruban 0,22 mm  
 Type de colle Solvantée (Caoutchouc)  
 Puissance d'adhésion Haute  
 Surfaces Poreuses et très rugueuses à mauvaise adhérence, pierres reconstituées ou peintes, briques, béton.

RÉFÉRENCES

Dimensions	Largeur mm	Longueur m	Cdt	Référence
44 mm x 50 m	44	50	4	96184476



Ruban adhésif Toilé ORANGE

Ruban solide pour masquer et protéger les surfaces difficiles et poussiéreuses à mauvaise adhérence. Se découpe facilement à la main.

Matière Adhésif toilé  
 Coloris Orange  
 Épaisseur du ruban 0,16 mm  
 Type de colle Caoutchouc  
 Puissance d'adhésion Haute  
 Surfaces Difficiles et poussiéreuses à mauvaise adhérence.

RÉFÉRENCES

Dimensions	Largeur mm	Longueur m	Cdt	Référence
48 mm x 25 m	48	25	18	502285100

**RUBANS DE MASQUAGE**

**ADHÉSIFS TOILÉS / PVC**



**Ruban Adhésif Toilé Réparation  
GRIS 150° (Solvant)**

Ruban très épais avec une forte puissance d'adhésion pour fixer ou réparer sur toutes les surfaces.

Matière	Adhésif toilé
Coloris	Gris
Épaisseur du ruban	0,21 mm
Type de colle	Solvantée (Caoutchouc)
Puissance d'adhésion	Très haute
Surfaces	Toutes surfaces

 **RÉFÉRENCES**



150°C

Dimensions	Largeur mm	Longueur m	Cdt	Référence
50 mm x 50 m	50	50	12	96195076



**Ruban Adhésif Toilé Réparation  
GRIS 60 ° (Hotmelt)**

Ruban épais avec une forte puissance d'adhésion pour fixer ou réparer sur toutes les surfaces.

Matière	Adhésif toilé
Coloris	Gris
Épaisseur du ruban	0,17 mm
Type de colle	Hotmelt
Puissance d'adhésion	Haute
Surfaces	Toutes surfaces

 **RÉFÉRENCES**




60°C

Dimensions	Largeur mm	Longueur m	Cdt	Référence
48 mm x 50 m	48	50	12	96215010



COMBI-MASQ

# FILM + RUBAN ADHÉSIF

 Protégez vos surfaces de travaux de peinture en un clin d'œil avec les films de masquage Combi-Masq! Composés d'un adhésif de masquage et d'un film de protection, ils permettent de masquer et bâcher simultanément toutes vos surfaces. Les rubans adhésifs haute performance des Combi-Masq permettent un masquage précis sans détérioration lors du retrait.



## Combi-Masq: Film + Ruban GOLD

Film électrostatique comprenant un ruban adhésif GOLD extra fin et lisse. Pour masquage de précision de supports lisses et délicats (aluminium, zinc, plastique, verre). Haute résistance à l'humidité et aux UV.

**Matière** Film polyéthylène 7 my.  
+ ruban adhésif en papier feuille de riz  
**Type de colle** Acrylique  
**Puissance d'adhésion** Moyenne  
**Surfaces** Supports lisses et délicats

 RÉFÉRENCES   60  max 80°C


Dimensions	Largeur adhésif mm	Hauteur mm	Cdt	Référence
550 mm x 25 m	15	100	5 / 40	96785076
1400 mm x 25 m	19	200	5 / 30	96786076



## Combi-Masq: Film + Ruban Papier

Film électrostatique comprenant un ruban adhésif papier. Idéal pour masquage de protection intérieure de supports lisses à légèrement rugueux.

**Matière** Film polyéthylène 7 my.  
+ ruban adhésif en papier de masquage  
**Type de colle** Caoutchouc  
**Puissance d'adhésion** Moyenne  
**Surfaces** Supports lisses à légèrement rugueux

 RÉFÉRENCES   3

Dimensions	Largeur adhésif mm	Hauteur mm	Cdt	Référence
550 mm x 33 m	15	100	6 / 48	96805610
1100 mm x 33 m	19	200	6 / 24	96811010
1400 mm x 33 m	19	200	6 / 24	96814010
2700 mm x 16 m	19	200	5 / 35	96819010

## COMBI-MASQ FILM + RUBAN ADHÉSIF



### Combi-Masq : Papier + Ruban de Masquage

Papier Kraft comprenant un ruban adhésif papier. Pour masquage et protection de surfaces intérieures plinthes, fenêtres, etc.

Matière	Papier 35 gr/m <sup>2</sup> + ruban adhésif en papier de masquage
Coloris	Brun
Type de colle	Caoutchouc
Puissance d'adhésion	Moyenne
Surfaces	Surfaces intérieures

#### 📄 RÉFÉRENCES



Dimensions	Largeur adhésif mm	Hauteur mm	Cdt	Référence
180 mm x 20 m	15	100	6 / 60	96691810
300 mm x 20 m	15	160	6 / 30	96693010



### Combi-Masq : Film + Ruban Toilé

Film électrostatique comprenant un ruban adhésif toilé. Pour masquage de protection extérieure.

Matière	Film polyéthylène 7 my. + ruban adhésif toilé épais
Type de colle	Caoutchouc
Puissance d'adhésion	Haute
Surfaces	Supports rugueux : murs, façades etc.

#### 📄 RÉFÉRENCES



Dimensions	Largeur adhésif mm	Hauteur mm	Cdt	Référence
550 mm x 20 m	16	60	5 / 30	96745510
1100 mm x 20 m	16	100	5 / 30	96741110
1400 mm x 20 m	16	160	5 / 30	96741410
2100 mm x 20 m	16	160	3 / 27	96742110
2700 mm x 16 m	16	200	3 / 18	96742710



### Dévidoir pour Combi-MASQ

Dévidoir pour Combi-MASQ. Boîtier plastique, lame métallique pour dérouler et découper facilement les films.

#### 📄 RÉFÉRENCES

Dimensions	Largeur mm	Longueur m	Cdt	Référence
100 mm	-	-	4	480210
200 mm	-	-	4	480220

# SYSTÈME DE MASQUAGE

**NOUVEAUTÉ**

Papier de Masquage Kraft Auto-Adhésif



Auto-adhésif : application facile !



Repositionnable



Papier Kraft adhésif sur toute la surface arrière. Robuste. Protection des projections de peinture, de la saleté et de la poussière. S'adapte sur le dévidoir de papier de masquage.

Matière	Papier kraft naturel brun
Épaisseur	65 µm
Type de colle	Acrylique, sans solvant
Puissance d'adhésion	Moyenne
Résistance mécanique	58 N/15 mm

**LE PLUS PRODUIT**

- Application rapide
- Repositionnable
- Se décolle sans résidus

**RÉFÉRENCES**

Dimensions	Largeur mm	Longueur m	Cdt	Référence
225 mm x 20 m	225	20	17	96992099
150 mm x 50 m	150	50	12	96990150



## SYSTÈME DE MASQUAGE



### Papier de Masquage Kraft Standard

Fin et léger, bonne résistance à l'humidité et à la déchirure. Se découpe facilement. Étanche aux peintures. S'adapte sur le dévidoir de papier de masquage.

Matière Papier 40 gr/m<sup>2</sup>

#### 📄 RÉFÉRENCES

Dimensions	Largeur mm	Longueur m	Cdt	Référence
150 mm x 50 m	-	50	18	96881510
225 mm x 50 m	-	50	12	96882210
300 mm x 50 m	-	50	9	96883010



▶ vidéo démo



### Dévidoir de Papier de Masquage

Pour Papier kraft de masquage.

#### 📄 RÉFÉRENCES

Dimensions	Largeur mm	Longueur m	Cdt	Référence
-	-	-	1	96880010



### Lame de Coupe

Pour le dévidoir de papier de masquage 96880010.

#### 📄 RÉFÉRENCES

Dimensions	Largeur mm	Longueur m	Cdt	Référence
15 cm	-	-	10	96891510
22,5 cm	-	-	10	96892210
30 cm	-	-	10	96893010



# ADHÉSIFS SPÉCIAUX



## Ruban Double Face Polypropylène

Adhésif double-face polypropylène. Colle synthétique, puissance d'adhésion élevée. Pour fixation revêtements de sols.

### 📄 RÉFÉRENCES

Dimensions	Cdt	Référence
50 mm x 25 m	24	502152100



## Ruban Double Face Toilé

Très forte adhérence, pour fixation revêtements de sols. Adhésif double-face toilé. Colle synthétique, puissance d'adhésion élevée. Forte résistance.

### 📄 RÉFÉRENCES

Dimensions	Cdt	Référence
50 mm x 25 m	24	502105101




## Ruban Havane Brun

Ruban Havane polypropylène d'emballage et de coffrage. Colle acrylique, puissance d'adhésion élevée. Épaisseur 42 my.

### 📄 RÉFÉRENCES

Dimensions	Cdt	Référence
48 mm x 66 m	36	96504810



## Dévidoir pour Ruban Havane

Boîtier métallique, manche plastique.

### 📄 RÉFÉRENCES

Désignation	Cdt	Référence
Dévidoir	5	96520010

## ADHÉSIFS SPÉCIAUX



### Bande à Joint Fibre de Verre Auto-adhésive

Pour joint plaque de plâtre et rebouchage de fissure.

#### 📄 RÉFÉRENCES

Dimensions	Cdt	Référence
50 mm x 90 m	24	501560001



### Film de Protection pour Vitrage

Film plastique auto-adhésif pour la protection des vitres.  
Application intérieure et extérieure jusqu'à 90 jours.  
Se découpe à la main, ne laisse pas de traces.

Matière	Film polyéthylène bleu
Coloris	Bleu
Épaisseur du ruban	0,05 mm
Type de colle	Acrylique
Puissance d'adhésion	Faible
Surfaces	Vitres intérieures et extérieures

#### 📄 RÉFÉRENCES



Dimensions	Largeur mm	Longueur m	Cdt	Référence
500 mm x 100 m	500	100	2	96975010

**ROTA!**

**kana**

**masq**

**prep**

by **Ciret** France

**ROTA!**

**kana**

**masq**

**prep**

by **Ciret** France

# matériel de PROTECTION

---

# OUTILLAGE



UTILISATION



TECHNIQUE



RÉFÉRENCES

LA LARGE GAMME D'OUTILLAGE PREP OFFRE DES SOLUTIONS INNOVANTES POUR LA PROTECTION ET LA PRÉPARATION DE VOS ESPACES DE TRAVAUX.

PREP vous accompagne tout au long de vos travaux avec des produits de qualité qui vous apporteront confort de travail et rapidité d'exécution. Protection des surfaces, des personnes, préparation des supports à peindre, outils de coupe, nettoyage des surfaces et produits complémentaires, retrouvez toutes nos références et nos nouveautés.

<b>BÂCHES</b>	94	<b>COUTEAUX, CUTTERS, LAMES, CISEAUX</b>	
		Couteaux et lames	110
		Cutters 9 mm	111
		Cutters 18 mm	112
		Lames de cutter	113
		Ciseaux	113
<b>GANTS, LUNETTES, COMBINAISON</b>	96		
<b>CALES À PONCER, ABRASIFS</b>	98	<b>PISTOLETS À CARTOUCHE</b>	114
<b>RACLOIRS ET GRATTOIRS</b>	101	<b>PRODUITS COMPLÉMENTAIRES</b>	
		Mélangeurs	115
		Outillage à tapisser	116
		Outils de mesure	116
		Produits complémentaires	117
<b>COUTEAUX DE PEINTRE, À ENDUIRE, RIFLARDS</b>		<b>ÉPONGES, BALAIS, MÉNAGE</b>	118
Couteaux de peintre et à enduire	103		
Couteaux à enduire Flexo'prep	105		
Couteaux spéciaux	107		
<b>PLATOIRS, TALOCHES, TRUELLES</b>	108		



Retrouvez toutes les infos produit sur  
**[www.ciret.fr](http://www.ciret.fr)**



# BÂCHES




## Bâche de Protection Absorbante Auto-adhésive

Bâche de protection non-tissée multifonctionnelle. Structure à deux couches. Face supérieure absorbante. Face intérieure en polyéthylène étanche auto-adhésive. Résiste aux charges mécaniques très élevées. Absorbe les impacts en cas de chute d'objets. Facile à nettoyer. Idéale pour les escaliers.

### 📄 RÉFÉRENCES

Dimensions	Cdt	Palette	Référence
1 m x 25 m	Box de 6	36	496073



## Bâche de Protection Auto-Adhésive Cover Blue Respirante

Bâche de protection non-tissée multifonctionnelle. Structure à deux couches. Face supérieure en polyéthylène étanche. Face intérieure avec couche auto-adhésive. Laisse respirer le support. Peut être posée sur des revêtements humides.

### 📄 RÉFÉRENCES

Dimensions	Cdt	Palette	Référence
1 m x 12,5 m	Box de 12	48	496017



## Bâche de Protection Absorbante Premium Blanche



Bâche de protection non-tissée en coton très absorbant et antidérapant dont le revers est muni d'une feuille en polyéthylène imperméable et résistante aux solvants. Résiste aux charges mécaniques très élevées. Réutilisable plusieurs fois. 270 gr/m<sup>2</sup>.

### 📄 RÉFÉRENCES

Dimensions	Cdt	Palette	Référence
1 m x 25 m	Box de 5	30	496043



## BÂCHES



### Bâche de Protection Absorbante

Bâche de protection non-tissée en coton très absorbant et antidérapant dont le revers est muni d'une feuille en polyéthylène imperméable et résistante aux solvants. Résiste aux charges mécaniques très élevées. Réutilisable plusieurs fois. 220 gr/m<sup>2</sup>.

#### 📄 RÉFÉRENCES

Dimensions	Cdt	Palette	Référence
1 m x 10 m	Box de 16	64	94261110
1 m x 25 m	Box de 6	36	94262210
1 m x 50 m	1	15	94265010

### Bâche de Protection Absorbante Eco

Bâche de protection non-tissée en coton très absorbant et antidérapant, dont le revers est muni d'une feuille en polyéthylène imperméable et résistante aux solvants. 180 gr/m<sup>2</sup>.

#### 📄 RÉFÉRENCES

Dimensions	Cdt	Palette	Référence
1 m x 10 m	Box de 18	72	94261010
1 m x 25 m	Box de 8	48	94262610
1 m x 50 m	1	24	503550000

### Bâche de Protection Papier Lisse

Papier lisse 100 gr/m recyclé.

#### 📄 RÉFÉRENCES

Dimensions	Cdt	Palette	Référence
1 m x 20 m	5	-	96999810

### Bâche de Protection « Épaisse »

Polyéthylène 30 my

#### 📄 RÉFÉRENCES

Dimensions	Cdt	Référence
4 m x 5 m	10	96948010

### Bâche de protection « Fine »

Polyéthylène 7 my.

#### 📄 RÉFÉRENCES

Dimensions	Cdt	Référence
4 m x 5 m	50	96902210



# GANTS, LUNETTES, COMBINAISON



## Gants Nitrile Multifonctions

Pour travaux de manutention légère. Excellente prise et résistance à l'abrasion. Grande dextérité. Sans coutures. Présentation libre service. CE Cat. 2 - EN 388.

### 📄 RÉFÉRENCES

Taille	Cdt	Référence
10	12 / 120	98560310



## Gants Nitrile Antidérapants

Pour travaux de manutention d'assemblage ou de mécanique. Excellente prise de pièces lisses. Grande dextérité. Sans coutures. Présentation libre service. Pour travaux multifonctions. CE Cat.2 - EN 388.

### 📄 RÉFÉRENCES

Taille	Cdt	Référence
9	12 / 120	98530210
10	12 / 120	98530310



## Gants Fins Spécial Peintre

Idéal pour travaux de peinture. 100% polyamide blanc. Paume enduite de polyuréthane, poignée avec élastique. Grand confort de travail. Sans coutures. Excellente préhension. Présentation libre service. CE Cat.2 - EN 388.

### 📄 RÉFÉRENCES

Taille	Cdt	Référence
8	12 / 120	98540110
9	12 / 120	98540210
10	12 / 120	98540310

## GANTS, LUNETTES, COMBINAISONS



### Lunettes de Protection

EN 166:2001-F.

#### 📄 RÉFÉRENCES

Taille	Cdt	Référence
unique	6	98650099



### Combinaison de Protection Jetable

Protection contre les risques mineurs. Polypropylène. Poignets, chevilles et capuche élastique. Pour travaux salissants dans des environnements non dangereux.

#### 📄 RÉFÉRENCES

Taille	Cdt	Référence
XL 56/58	10	98680110
XXL 60/62	10	98680210



# CALES À PONCER, ABRASIFS




## Cale à Poncer Jaune Auto-Agrippante Confort

Fixation de l'abrasif par système auto-agrippant type scratch. Prise en main confortable.

### 📄 RÉFÉRENCES

Dimensions	Cdt	Référence
123 mm x 70 mm	10	93310300



## Cale à Poncer Auto-Agrippante

Fixation de l'abrasif par système auto-agrippant type scratch.

### 📄 RÉFÉRENCES

Dimensions	Cdt	Référence
123 mm x 70 mm	20	93310400



## Cale à Poncer Poignée Bi-matière

Semelle polypropylène. Poignée bi-matière. Fixation de l'abrasif par serrage à clip.

### 📄 RÉFÉRENCES

Dimensions	Cdt	Référence
212 mm x 105 mm	5	93380410



## Cale à Poncer Articulée

Adaptable sur perche télescopique.

### 📄 RÉFÉRENCES

Dimensions	Cdt	Référence
210 mm x 105 mm	5	93342010

## CALES À PONCER, ABRASIFS

### Papiers corindon

- ⚙️ Oxyde d'alumine. Recommandé pour le bois, polyester, agglomérés, matériaux durs. Se substitue au papier de verre pour obtenir un travail soigné sans machine.



#### Papier Corindon Jaune Auto-Agrippant

Dimensions 123 mm x 70 mm. Pour cale à poncer auto-agrippante références 93310300 et 93310400.

##### 📄 RÉFÉRENCES

Désignation	Cdt	Référence
Grain 40	10	93150040
Grain 80	10	93150080
Grain 120	10	93150120
Grain 180	10	93150180



#### Papier Corindon Jaune

Dimensions : 280 mm x 230 mm. Poids 120 g/m<sup>2</sup>.

##### 📄 RÉFÉRENCES

Désignation	Cdt	Référence
Grain 40	50	93144010
Grain 80	50	93148010
Grain 120	50	93141210
Grain 180	50	93141810
Grain 240	50	93142410



#### Lot de 3 Papiers Corindon

Dimensions : 280 mm x 230 mm.

##### 📄 RÉFÉRENCES

Désignation	Cdt	Référence
Grain fin	10	730452
Grain moyen	10	730453
Grain gros	10	730454

## CALES À PONCER, ABRASIFS

## Autres Abrasifs



## Lot de 5 Papiers Silex

Abrasive de base pour les travaux les plus courants.  
280 mm x 230 mm. Présentation libre service.


 RÉFÉRENCES

Désignation	Cdt	Référence
Grain fin	10	730458
Grain gros	10	730460
Assortiment	10	730457



## Lot de 3 Feuilles Toile Eméri Spécial Métaux

Dimensions : 180 mm x 280 mm. Polissage des métaux  
ferreux ou non : acier, fonte, cuivre...

 RÉFÉRENCES

Désignation	Cdt	Référence
Grain moyen	10	730464



## Éponge Abrasive deux faces

Éponge Abrasive deux faces. Taille : 100 mm x 25 mm x 70 mm.  
Pour ponçage bois, plâtres, peintures.

 RÉFÉRENCES

Désignation	Cdt	Référence
Grain : fin + moyen	10	93305099
Grain : moyen + gros	10	93305299



## Laine d'Acier

Poids 200 g.

 RÉFÉRENCES

Désignation	Cdt	Référence
Grain 00	5	93040099



# RACLOIRS ET GRATTOIRS



## Racloir Sol et Papier Peint Professionnel

Longueur 330 mm, largeur 100 mm. Changement de lame sans outil. Qualité professionnelle.

### 📄 RÉFÉRENCES

Dimensions	Désignation	Cdt	Référence
100 mm x 300 mm	Racloir	6	14074020
100 mm	Étui de 10 lames	10	14074021



## Racloir Papier Peint

Longueur 330 mm, largeur 100 mm. Changement de lame sans outil.

### 📄 RÉFÉRENCES

Dimensions	Désignation	Cdt	Référence
100 mm x 300 mm	Racloir	10	93728070
100 mm	Étui de 10 lames	6	93728299



## Grattoir ergonomique

Poignée Bi-matière. Longueur : 250 mm. Largeur 50 mm. Pour décapage courant, fenêtres, volets...

### 📄 RÉFÉRENCES

Dimensions	Désignation	Cdt	Référence
250 mm x 50 mm	Grattoir	6	93726099
50 mm	Lame droite	10	93725299

## RACLOIRS ET GRATTOIRS



### Grattoir à Vitre lame Rétractable

Grattoir métallique. Lames rétractables 40 mm.

#### 📄 RÉFÉRENCES

Désignation	Cdt	Référence
Grattoir 40 mm	10	93810199
Étui de 10 lames 40 mm	30	93810299



### Brosse Métallique Manche Bois

Fil acier dur trempé. Manche bois naturel.

#### 📄 RÉFÉRENCES

Désignation	Cdt	Référence
3 rangs	10	93430310
5 rangs	10	93430510



### Brosse Métallique Convexe

Une rangée. Fil acier trempé ondulé. Manche plastique ergonomique.

#### 📄 RÉFÉRENCES

Dimensions	Cdt	Référence
260 mm	10	93410010



### Rouleau Hérisson Manche Télescopique Aluminium

#### 📄 RÉFÉRENCES

Dimensions	Cdt	Référence
500 mm x 980 mm	3	95813010



COUTEAUX DE PEINTRE, À ENDUIRE, RIFLARDS

# COUTEAUX DE PEINTRE ET À ENDUIRE

## Couteaux de peintre



### Couteau Américain Lame Acier Inoxydable

Lame inoxydable et souple, affinée au premier tiers. Manche bi-matière, forme ergonomique pour une excellente prise en main. Embout aluminium extrêmement résistant. Essentiellement pour reboucher les trous et les fissures avec un enduit de rebouchage, poser les bandes à joint et gratter pour préparer le mur avant la finition.

#### 📄 RÉFÉRENCES

Dimensions	Cdt	Référence
20 mm	6	91540200
40 mm	6	91540400
60 mm	6	91540600
80 mm	6	91540800
100 mm	6	91541000
120 mm	6	91541200
150 mm	6	91541500
250 mm	6	91542500



### Trousse de 7 Couteaux Américain

Contient 7 Couteaux Type Américain Acier Inoxydable.  
Taille 2, 4, 6, 8, 10, 12, 15 cm.

#### 📄 RÉFÉRENCES

Désignation	Cdt	Référence
Trousse 7 Couteaux	6	91549910

## COUTEAUX DE PEINTRE, À ENDUIRE, RIFLARDS

## COUTEAUX DE PEINTRE ET À ENDUIRE



### Couteau Riflard Multi-Usage Lame Acier Inoxydable

Lame inoxydable et souple. Manche bi-matière, embout aluminium, forme ergonomique pour une excellente prise en main. Multi-usage : élargir les fissures, gratter et décaper, arracher les clous, enlever la peinture excédentaire, ouvrir les pots de peinture, nettoyer les rouleaux, décapsuler.

#### 📄 RÉFÉRENCES

Dimensions	Cdt	Référence
75 mm	6	91517500



### Couteau de Peintre

Lame acier souple, manche bois.

#### 📄 RÉFÉRENCES

Dimensions	Cdt	Référence
40 mm	12	91170410
60 mm	12	91170610
80 mm	12	91170810

## Couteaux à enduire



### Couteaux à Enduire lame Arrondie Inoxydable

Lame acier inoxydable arrondie pour accéder aux angles, souple avec bonne mémoire de forme. Manche bi-matière, forme ergonomique permettant une excellente prise en main pour gratter. Base du manche affinée permettant une excellente prise en main pour enduire.

#### 📄 RÉFÉRENCES

Dimensions	Cdt	Référence
120 mm	6	91551200
140 mm	6	91551400
160 mm	6	91551600
180 mm	6	91551800
200 mm	6	91552000
240 mm	6	91552400



### Couteau à Enduire Angles Arrondis

Lame et support inoxydable. Renfort aluminium. Manche bi-matière.

#### 📄 RÉFÉRENCES

Dimensions	Cdt	Référence
600 mm	1	91346010

COUTEAUX DE PEINTRE, À ENDUIRE, RIFLARDS

# COUTEAUX À ENDUIRE FLEXO'PREP

## NOTRE SÉLECTION



vidéo démo



angles arrondis



lames interchangeables



### LE PLUS PRODUIT

- Lissage facile
- Finition impeccable en peu de passage pour tous les enduits
- Lames interchangeables

### Couteaux à Enduire Flexo'Prep

Support Aluminium, lame acier inoxydable 0,3 mm extra-souple angles arrondis. Prise en main confortable, poignée en aluminium pour une parfaite planéité.

#### 📄 RÉFÉRENCES

Dimensions	Cdt	Référence
50 mm	1	91600500
150 mm	1	91601500
250 mm	1	91602500
400 mm	1	91604000
600 mm	1	91606000
800 mm	1	91608000
1000 mm	1	91609900

### Lames de Rechange Flexo'Prep 0,3 mm

Lame extra-souple 0,3 mm pour un lissage impeccable en peu de passage. Angles arrondis, évitent les traces et reprises. Enduits projetés, bandes à joint de plaque de plâtre, enduits de décoration.

#### 📄 RÉFÉRENCES

Dimensions	Cdt	Référence
50 mm x 0,3 mm	1	91620500
150 mm x 0,3 mm	1	91621500
250 mm x 0,3 mm	1	91622500
400 mm x 0,3 mm	1	91622540
600 mm x 0,3 mm	1	91622560
800 mm x 0,3 mm	1	91622580
1000 mm x 0,3 mm	1	91622599

## COUTEAUX DE PEINTRE, À ENDUIRE, RIFLARDS

## COUTEAUX À ENDUIRE FLEXO'PREP



## Lames de Rechange Flexo'Prep 0,5 mm

Lames épaisseur 0,5 mm. La rigidité idéale pour les travaux de ratissage, d'égrenage ou de crépis. Ne se déforme pas sur la longueur : idéale pour les enduits pâteux, enduits de dégrossissage, enduits de lissage en poudre, serrage des enduits projetés

 RÉFÉRENCES

Dimensions	Cdt	Référence
50 mm x 0,5 mm	1	91610500
150 mm x 0,5 mm	1	91611500
250 mm x 0,5 mm	1	91612500
400 mm x 0,5 mm	1	91612540
600 mm x 0,5 mm	1	91612560
800 mm x 0,5 mm	1	91612580
1000 mm x 0,5 mm	1	91612599



## Mallette Flexo'Prep Vide

Mallette vide, pour Flexo'prep. Facile à transporter, résistante aux chocs.

 RÉFÉRENCES

Désignation	Cdt	Référence
Mallette	1	291050



## Adaptateur pour Perche

Pour fixer le Flexo'prep d'un simple clic sur la plupart de nos perches. Angle de la tête réglable pour lisser le plus à plat possible.

 RÉFÉRENCES

Désignation	Cdt	Référence
Adaptateur	1	91600000

## COUTEAUX DE PEINTRE, À ENDUIRE, RIFLARDS

# COUTEAUX SPÉCIAUX




### Couteau à Colle Trapézoïdale

Lame acier verni. Manche bois naturel.

#### 📄 RÉFÉRENCES

Désignation	Cdt	Référence
180 mm, denture A2	10	94011210
180 mm, denture B2	10	94020110
180 mm, denture B3	10	94030110
180 mm, denture C1	10	94040110



### Platoir à Colle

Lame inoxydable 0,7 mm. Poignée bois laqué. Taille : 270 x 130 mm.

#### 📄 RÉFÉRENCES

Désignation	Cdt	Référence
Denture 6 x 6	5	94056610
Denture 8 x 8	5	94056810



### Trousse de Carrossier Type Japon 4 pièces

Lame acier inoxydable. 4 tailles : 50 mm, 80 mm, 100 mm, 120 mm.

#### 📄 RÉFÉRENCES

Désignation	Cdt	Référence
Trousse	10	91000399

# PLATOIRS, TALOCHES, TRUELLES



## Platoir Inox bi-matière

Lame inoxydable 0,7 mm. Monture aluminium 15 mm, poignée bi-matière.

### 📄 RÉFÉRENCES

Dimensions	Cdt	Référence
280 mm x 130 mm	5	92121010



## Platoir Inox bois verni

Lame inoxydable 0,7 mm. Monture aluminium, poignée bois verni.

### 📄 RÉFÉRENCES

Dimensions	Cdt	Référence
280 mm x 130 mm	5	92141010



## Platoir Déco

Lame acier inoxydable 0,7 mm, forme trapèze, bords arrondis. Poignée bi-matière.

### 📄 RÉFÉRENCES

Dimensions	Cdt	Référence
200 mm x 80 mm	6	92121020
280 mm x 120 mm	6	92121028



## Platoir Composite Flexible

Lame composite très flexible 2 mm. Monture aluminium, poignée bois.

### 📄 RÉFÉRENCES

Dimensions	Cdt	Référence
280 mm x 130 mm	5	311928



## Platoir Plastique Épaisseur 2 mm

Lame souple 2 mm. Poignée ergonomique Soft. Grand confort de travail.

### 📄 RÉFÉRENCES

Dimensions	Cdt	Référence
280 mm x 140 mm	5	312728

## PLATOIRS, TALOCHES, TRUELLES



### Platoir Plastique Épaisseur 3 mm

Lame plastique renforcé 3 mm. Poignée monobloc sur plateau forte épaisseur.

#### 📄 RÉFÉRENCES

Dimensions	Cdt	Référence
280 mm x 140 mm	5	92110010



### Taloche Éponge Caoutchouc

Revêtement Caoutchouc fin éponge 18 mm, pour le lissage des plâtres, pour une structure fine. Support et poignée PVC

#### 📄 RÉFÉRENCES

Dimensions	Cdt	Référence
280 mm x 140 mm	5	92414010




### Taloche Suisse

Lame acier inoxydable, manche bois laqué.

#### 📄 RÉFÉRENCES

Dimensions	Cdt	Référence
480 mm x 130 mm	5	92150210



### Truelle Stucateur Lame Inoxydable

Lame inoxydable. Manche bois verni.

#### 📄 RÉFÉRENCES

Dimensions	Cdt	Référence
100 mm	5	92171010



### Truelle Lisseuse Carrée

Lame acier inoxydable. Manche bois verni.

#### 📄 RÉFÉRENCES

Dimensions	Cdt	Référence
180 mm	5	92162810



### Truelle Langue de Chat

Lame acier inoxydable. Manche bois laqué.

#### 📄 RÉFÉRENCES

Dimensions	Cdt	Référence
140 mm	10	92181910

# COUTEAUX, CUTTERS, LAMES, CISEAUX

## Couteaux et lames



### Couteau Professionnel Lame Rétractable

Modèle professionnel, pour revêtements de sol. Réserve de lames, corps robuste. Livré avec 3 lames trapèze.

#### 📄 RÉFÉRENCES

Dimensions	Cdt	Référence
50 mm	20	306718000



### Couteau Lame Rétractable

Livré avec une lame trapèze 50 mm. Présentation libre-service.

#### 📄 RÉFÉRENCES

Dimensions	Cdt	Référence
50 mm	6	95500399



### Lame de Couteau Trapèze PRO

Qualité professionnelle. Étui de 10 lames. Idéale pour le découpage de revêtement de sol type PVC.

#### 📄 RÉFÉRENCES

Dimensions	Cdt	Référence
50 mm x 0,65 mm	10	306301000
50 mm x 0,65 mm sur carte	10	95516599



### Lame de Couteau Crochet PRO

Qualité professionnelle. Étui de 10 lames. Idéale pour le découpage de moquette bouclée.

#### 📄 RÉFÉRENCES

Dimensions	Cdt	Référence
50 mm x 0,65 mm	10	306351000
50 mm x 0,65 mm sur carte	10	95528535



## COUTEAUX, CUTTERS, LAMES, CISEAUX

### Cutters 9 mm



#### Cutter Bi-Matière 2 en 1 position sécurité

2 positions de curseur : 1 position auto-bloquant, 1 position avec retour automatique de lame. Contient 1 lame noire 9 mm x 0,4 mm anti-corrosion rétractable et sécable. Présentation libre service.

#### 📄 RÉFÉRENCES

Dimensions	Cdt	Référence
9 mm	10	95604000



#### Cutter Aluminium Guide Métallique

Corps aluminium avec guide métallique. Blocage automatique de la lame. Présentation libre service.

#### 📄 RÉFÉRENCES

Dimensions	Cdt	Référence
9 mm	10	95605199



#### Cutter Plastique Guide Métallique

Cutter Plastique Guide Métallique. Blocage automatique de la lame. Présentation vrac.

#### 📄 RÉFÉRENCES

Dimensions	Cdt	Référence
9 mm	24	95611010

## COUTEAUX, CUTTERS, LAMES, CISEAUX

## Cutters 18 mm



## Cutter Molette Bec Multi-Fonction

Bec multi-fonction pour araser, ouvrir les cartons et ouvrir les pots. Serrage molette. Guide métallique, manche ergonomique. Contient 1 lame noire anti-corrosion 18 mm x 0,5 mm. lame rétractable et sécable. Présentation libre service.

 RÉFÉRENCES

Dimensions	Cdt	Référence
18 mm	10	95655000



## Cutter Bi-Matière 2 en 1 position sécurité

2 positions de curseur : 1 position auto-bloquant, 1 position avec retour automatique de lame. Contient 1 lame noire 18 mm x 0,5 mm anti-corrosion rétractable et sécable. Présentation libre service.


 RÉFÉRENCES

Dimensions	Cdt	Référence
18 mm	5	95655010



## Cutter Bi-matière Guide Métallique

Corps bi-matière avec guide métallique. Blocage automatique de la lame. Présentation vrac.

 RÉFÉRENCES

Dimensions	Cdt	Référence
18 mm	24	95651010



## Cutter Aluminium Guide Métallique

Corps aluminium avec guide métallique. Blocage automatique de la lame. Présentation libre service.

 RÉFÉRENCES

Dimensions	Cdt	Référence
18 mm	10	95652099



## Cutter Plastique Guide Métallique

Corps plastique avec guide métallique. Présentation vrac.

 RÉFÉRENCES

Dimensions	Cdt	Référence
18 mm	24	95690010

## COUTEAUX, CUTTERS, LAMES, CISEAUX

### Lames de cutter




#### Lame de Cutter Noire Premium

Étui distributeur de 10 lames sur carte. Acier carbone longue durée de vie. Revêtement noir anti-corrosion, glisse optimisée. Affûtage ultra-fin : meilleur tranchant.

##### 📄 RÉFÉRENCES

Dimensions	Cdt	Référence
9 mm x 0,4 mm	10	95668000
18 mm x 0,5 mm	10	95679000



#### Lame de Cutter PRO

Étui de 10 lames. Qualité professionnelle.

##### 📄 RÉFÉRENCES

Dimensions	Cdt	Référence
18 mm x 0,5 mm, sur carte	10	95676599
18 mm x 0,5 mm	20	306801000




#### Lame de Cutter Standard

Étui de 10 lames sur carte.

##### 📄 RÉFÉRENCES

Dimensions	Cdt	Référence
9 mm x 0,4 mm	10	95660299
18 mm x 0,4 mm	10	95670199

### Ciseaux



#### Ciseaux de Colleux 280 mm

Lames inoxydables, anneaux bi-matière fonctionnels. Présentation libre service.

##### 📄 RÉFÉRENCES

Dimensions	Cdt	Référence
280 mm	6	95845099



#### Ciseaux de Colleux 230 mm

Lames inoxydables, anneaux plastique fonctionnels. Présentation libre service.

##### 📄 RÉFÉRENCES

Dimensions	Cdt	Référence
230 mm	12	95841510

# PISTOLETS À CARTOUCHE



## Pistolet à Cartouche Renforcé

Corps semi-ouvert, Crosse et piston en plastique renforcé, cylindre en acier, débrayage par retour de gâchette

### 📄 RÉFÉRENCES

Dimensions	Cdt	Référence
225 mm	6	94105010



## Pistolet à Cartouche Professionnel

Pour usage intensif avec disposition de compensation d'usure.

### 📄 RÉFÉRENCES

Dimensions	Cdt	Référence
225 mm	12	305711001



## Pistolet à Cartouche COX Modèle Anglais

Corps ouvert, facilite la mise en place à la cartouche.

### 📄 RÉFÉRENCES

Dimensions	Cdt	Référence
225 mm	6	94102510



## Pistolet à Cartouche Squelette Métallique

### 📄 RÉFÉRENCES

Dimensions	Cdt	Référence
225 mm	6	94104010

# PRODUITS COMPLÉMENTAIRES

## Mélangeurs



### Mélangeur de Peinture

Matière plastique.

#### 📄 RÉFÉRENCES

Dimensions	Cdt	Référence
300 mm	10	94330010



### Mélangeur de Peinture

Matière bois.

#### 📄 RÉFÉRENCES

Dimensions	Cdt	Référence
450 mm	25	94360010



### Turbine Mélangeur Rapide

#### 📄 RÉFÉRENCES

Dimensions	Cdt	Référence
60 mm x 400 mm, 10 kg	3	304960001
85 mm x 400 mm, 15 kg	3	94301510



### Turbine Mélangeur Peinture

Poids : 20 kg.

#### 📄 RÉFÉRENCES

Dimensions	Cdt	Référence
100 mm x 400 mm	6	94372010

## PRODUITS COMPLÉMENTAIRES

### Outillage à tapisser



#### Rouleau Maroufleur

Caoutchouc souple. Pour maroufler les revêtements muraux.

##### 📄 RÉFÉRENCES

Dimensions	Cdt	Référence
180 mm	5	95871010



#### Roulette de Colleure Plastique Conique

Permet d'écraser les papiers peints dans les angles.

##### 📄 RÉFÉRENCES

Dimensions	Cdt	Référence
35 mm	5	95860010



#### Couteau à Maroufler

Plastique rigide. Poignée incorporée. Pour maroufler les papiers peints.

##### 📄 RÉFÉRENCES

Dimensions	Cdt	Référence
265 mm	10	W103

### Outils de mesure



#### Mesure Double Mètre Bois Pliant

##### 📄 RÉFÉRENCES

Désignation	Cdt	Référence
Double Mètre	6	98130210



#### Mètre Ruban Classe II

##### 📄 RÉFÉRENCES

Dimensions	Cdt	Référence
5 mètres x 19 mm	6	98115099

## PRODUITS COMPLÉMENTAIRES




### Testeur d'Humidité HPM 3000 B Écran LCD

Pour constater l'humidité dans le bois, le plâtre et la maçonnerie.  
Lecture numérique de l'humidité absolue en % - poids.  
Avertissement automatique en cas d'humidité excessive.

#### 📄 RÉFÉRENCES

Désignation	Cdt	Référence
Testeur d'Humidité HPM 3000 B	1	95940010

## Produits complémentaires



### Bande à Joint Fibre de Verre Auto-Adhésive

Pour joint plaque de plâtre et rebouchage de fissure.

#### 📄 RÉFÉRENCES

Dimensions	Cdt	Référence
50 mm x 90 mm	24	501560001



### Boyau pour Gouttières

Film polyéthylène épaisseur 200 my, pour tube d'un diamètre maximum de 130 mm.

#### 📄 RÉFÉRENCES

Dimensions	Cdt	Référence
10 m	1	96951070



### Tamis à Peinture

Pour fût de peinture. Acier inoxydable, mailles de 0,5 mm, étriers réglables.

#### 📄 RÉFÉRENCES

Dimensions	Cdt	Référence
Diamètre 22,5 cm	2	94450010

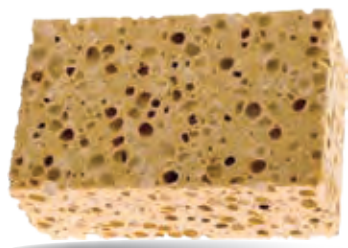
# ÉPONGES, BALAIS, MÉNAGE



## Éponge de Mer Naturelle

### 📄 RÉFÉRENCES

Dimensions	Cdt	Référence
15 - 16 cm	5	90320019



## Éponge Végétale Brune Gros Travaux

Pour tous travaux de nettoyage, lessivage...

### 📄 RÉFÉRENCES

Dimensions	Cdt	Référence
140 mm x 90 mm x 55 mm	10	90320010



## Éponge Végétale Blonde

Pour tous travaux de nettoyage, lessivage...

### 📄 RÉFÉRENCES

Dimensions	Cdt	Référence
150 mm x 100 mm x 35 mm	5	90310010



## Éponge Synthétique Gros Travaux

Pour tous travaux de nettoyage, lessivage...

### 📄 RÉFÉRENCES

Dimensions	Cdt	Référence
150 mm x 90 mm x 50 mm	10	90340010



## ÉPONGES, BALAIS, MÉNAGE




### Éponge Végétale à Récurer

Une face pour gratter et une face pour nettoyer.

#### 📄 RÉFÉRENCES

Dimensions	Cdt	Référence
120 mm x 90 mm x 26 mm	10	90320016



### Lot de 5 Tampons Récourants

#### 📄 RÉFÉRENCES

Dimensions	Cdt	Référence
150 mm x 100 mm	5	90320017



### Rouleau Récurant Vert

#### 📄 RÉFÉRENCES

Dimensions	Cdt	Référence
140 mm x 3 mètres	1	90320018

## ÉPONGES, BALAIS, MÉNAGE

**Balai Coco**

Semelle bois 29 cm, douille vis incorporée, 5 rangs, sortie 70 mm.

 RÉFÉRENCES

Dimensions	Cdt	Référence
29 cm	5	101D

**Balai Coco**

Semelle bois 60 cm, douille métal 28 mm, 5 rangs, sortie 70 mm.

 RÉFÉRENCES

Dimensions	Cdt	Référence
60 cm	6	291

**Balai De Cantonnier**

Semelle bois 31 cm, fibres PVC, douille métal 28 mm, 5 rangs, sortie 70 mm.

 RÉFÉRENCES

Dimensions	Cdt	Référence
31 cm	4	132

**Balai Demi Tête**


Semelle bois verni 29 cm, soies grises, douille rapportée, 8 rangs, sortie 45 mm.

 RÉFÉRENCES

Dimensions	Cdt	Référence
29 cm	5	221

**Lave-pont**

Semelle polypropylène monobloc 21 cm, pas de vis intégrée, 5 rangs, sortie 30 mm.

 RÉFÉRENCES

Dimensions	Cdt	Référence
21 cm	6	3400

## ÉPONGES, BALAIS, MÉNAGE




### Brosse à Main

Semelle et fibres polypropylènes 18 cm, 5 rangs, sortie 25 mm.

#### 📄 RÉFÉRENCES

Dimensions	Cdt	Référence
18 cm	6	3552



### Raclette Sol

Monture et douille métal, mousse rouge 55 cm.

#### 📄 RÉFÉRENCES

Dimensions	Cdt	Référence
55 cm	6	1450



### Balayette Coco

Manche bois long 47 cm, 3 rangs, sortie 70 mm.

#### 📄 RÉFÉRENCES

Dimensions	Cdt	Référence
47 cm	10	325




### Pelle Métal

Acier zingué, manche bois brut.

#### 📄 RÉFÉRENCES

Dimensions	Cdt	Référence
21 x 46 cm	10	329

## ÉPONGES, BALAIS, MÉNAGE



### Manche à Balai

Manche bois poncé 1,20 mètres, pas de vis, attache suspension.

#### 📄 RÉFÉRENCES

Dimensions	Cdt	Référence
1,20 m	10	149E

### Manche Cantonnier

Manche bois 1,40 mètres, trou de suspension, embout épointé, diamètre 28 mm.

#### 📄 RÉFÉRENCES

Dimensions	Cdt	Référence
1,40 m	10	151

### Lingettes Industrielles Jetables

Nettoient la peinture, l'huile, la graisse, la colle, l'enduit... Également pour nettoyer les mains, les outils, les surfaces et l'outillage. Action anti-bactérienne (efficace à 99.9%).

#### 📄 RÉFÉRENCES

Désignation	Cdt	Référence
Tube de 80 lingettes	6	19111080

### Sac Poubelle LDPE Bleu 120 Litres

Lot de 25 pièces.

#### 📄 RÉFÉRENCES

Dimensions	Cdt	Référence
120 litres, 60 my	10	96951010
120 litres, 80 my	6	96952510

### Sac Poubelle LDPE Noir 240 Litres

Lot de 10 pièces.

#### 📄 RÉFÉRENCES

Dimensions	Cdt	Référence
240 litres, 70 my	10	96956510



# PRÉSENTOIRS PRODUITS



## Présentoir vide

### 📄 RÉFÉRENCES

Dimensions	Cdt	Référence
1,00 x 2,10 x 0,40 mètres	1	XPR01G



## Socle perche vide

### 📄 RÉFÉRENCES

Dimensions	Cdt	Référence
Pour 20 perches	1	975945

## PRÉSENTOIRS PRODUITS



### Porte étiquette glissière

#### 📄 RÉFÉRENCES

Dimensions	Cdt	Référence
Longueur 950 mm	1	XPR06



### Broche pour présentoir

#### 📄 RÉFÉRENCES

Dimensions	Cdt	Référence
∅ 6 mm, longueur 300 mm	1	XPR04
∅ 6 mm, longueur 400 mm	1	XPR05
Porte étiquette translucide	1	XPR14



### Broche Triangulaire pour Rouleaux

#### 📄 RÉFÉRENCES

Dimensions	Cdt	Référence
400 mm x 60 mm	1	W599607



### Panier + séparation

#### 📄 RÉFÉRENCES

Dimensions	Cdt	Référence
Panier 1 m x 0,40 mètres	1	XPR02
Séparation	1	XPR03

Étiquettes rayon  
avec visuel pour un repérage  
INSTANTANÉ et EFFICACE  
des produits



## Index

RÉFÉRENCE	page
40-221	20
50-110	22
101D	120
104P	72
104R	72
132	120
149E	122
151	122
214-020	68
214-030	68
214-040	68
214-050	68
214-060	68
214-070	68
221	120
291	120
312C35	66
321	71
322	71
323	71
325	121
326	71
329	121
334	72
345	70
348	70
1014	72
1016	72
1018	72
1024	72
1026	72
1028	72
1450	121
2010	65
2012	65
2014	65
2016	65
2018	65
2042	63
2044	63
2046	63
2048	63
2110	65
2112	65
2113/0	65
2114	65
2116	65
2118	65
2140	63
2142	63
2143/0	63
2144	63
2146	63
2148	63
3400	120

RÉFÉRENCE	page
3552	121
10110	72
10112	72
10210	72
10212	72
15901	14
20180	58
20182	58
20184	58
20186	58
20190	62
20192	62
20193/0	62
20194	62
20195	62
20196	62
20198	62
20250	60
20252	60
20253/0	60
20254	60
22614	70
24580	64
24985	43
25060	29
25070	24
25099	41
25110	22
25140	16
25170	23
25220	20
25221	20
25222	19
25223	19
25227	18
25247	15
25320	21
25530	32
25536	32
25660	30
25680	27
25685	26
25690	31
25695	27
25701	28
25790	25
25795	26
25870	16
25875	28
25880	23
25895	30
25900	14
25905	14
25925	12
25960	17

RÉFÉRENCE	page
25962	13
25985	43
27060	29
27060	40
27070	24
27070	39
27099	41
27110	22
27110	39
27140	16
27170	23
27220	20
27222	19
27227	18
27247	15
27320	21
27690	31
27695	27
27695	40
27701	28
27790	25
27795	26
27870	16
27895	30
27900	14
27960	17
27962	13
29110	22
29220	20
29695	27
29790	25
29900	14
30020	69
30025	69
30035	69
30040	69
30050	69
30060	69
30070	69
30320	68
30330	68
30340	68
30350	68
30360	68
30370	68
30380	68
30620	66
30630	66
30640	66
30650	66
30660	66
30670	66
30680	66
31030	63
31040	63

RÉFÉRENCE	page
31050	63
31060	63
31080	63
31120	66
31125	66
31130	66
31135	66
31140	66
31145	66
31160	66
31425	64
31430	64
31435	64
31440	64
31445	64
31460	64
31630	64
31640	64
31660	64
35409	37
35440	42
35459	34
35479	33
35489	35
37440	42
40111	22
40530	32
40660	30
40680	27
40690	31
40790	25
40901	14
046175	70
50060	29
50220	20
50223	19
50227	18
50320	21
50409	37
50420	38
50440	42
50449	36
50459	34
50469	37
50479	33
50489	35
50499	35
50530	32
50660	30
50680	27
50685	26
50690	31
50780	24
50790	25
50880	23

RÉFÉRENCE	page
50910	17
55110	22
55220	20
55409	37
55489	35
55680	27
55690	31
60220	20
60400	37
60420	38
60480	35
60530	32
60680	27
60690	31
65449	36
85943	13
90100-302	50
103538*	59
103550*	59
195110	50
244100	67
244150	67
244200	67
245100	64
245120	64
245150	64
245200	64
0250060	40
0250099	41
0250110	39
0250680	40
0250780	39
291050	106
301825	59
301835	59
301845	59
302550	60
306100	66
311928	108
312728	108
463530-411	58
463540-411	58
463550-411	58
463560-411	58
463580-411	58
496017	94
496043	94
496073	94
610072	51
613010	51
613035	51
730452	99
730453	99
730454	99
730457	100





### Index

RÉFÉRENCE	page
730458	100
730460	100
730464	100
870015	68
870018	68
870021	68
870025	68
870029	68
870032	68
975945	124
2048100	59
2048150	59
14074020	101
14074021	101
19111080	122
81475099	69
81674010	69
83601010	67
83601210	67
83827610	71
84800810	47
84801310	47
84801410	48
84801810	48
84802610	48
84803410	48
84831010	49
84834010	49
84835010	48
84902010	46
84920010	46
84922110	46
84923010	46
84923110	46
84923210	46
84966010	46
84966210	46
85056110	41
86831110	43
86831210	43
90310010	118
90320010	118
90320016	119
90320017	119
90320018	119
90320019	118
90340010	118
91000399	107
91170410	104
91170610	104
91170810	104
91346010	104
91517500	104
91540200	103
91540400	103

RÉFÉRENCE	page
91540600	103
91540800	103
91541000	103
91541200	103
91541500	103
91542500	103
91549910	103
91551200	104
91551400	104
91551600	104
91551800	104
91552000	104
91552400	104
91600000	106
91600500	105
91601500	105
91602500	105
91604000	105
91606000	105
91608000	105
91609900	105
91610500	106
91611500	106
91612500	106
91612540	106
91612560	106
91612580	106
91612599	106
91620500	105
91621500	105
91622500	105
91622540	105
91622560	105
91622580	105
91622599	105
92110010	109
92121010	108
92121020	108
92121028	108
92141010	108
92150210	109
92162810	109
92171010	109
92181910	109
92414010	109
93040099	100
93141210	99
93141810	99
93142410	99
93144010	99
93148010	99
93150040	99
93150080	99
93150120	99
93150180	99

RÉFÉRENCE	page
93305099	100
93305299	100
93310300	98
93310400	98
93342010	98
93380410	98
93410010	102
93430310	102
93430510	102
93725299	101
93726099	101
93728070	101
93728299	101
93810199	102
93810299	102
94011210	107
94020110	107
94030110	107
94040110	107
94056610	107
94056810	107
94102510	114
94104010	114
94105010	114
94261010	95
94261110	95
94262210	95
94262610	95
94265010	95
94301510	115
94330010	115
94360010	115
94372010	115
94450010	117
95500399	110
95516599	110
95528535	110
95604000	111
95605199	111
95611010	111
95651010	112
95652099	112
95655000	112
95655010	112
95660299	113
95668000	113
95670199	113
95676599	113
95690010	112
95813010	102
95841510	113
95845099	113
95860010	116
95871010	116

RÉFÉRENCE	page
95890735	72
95940010	117
96902210	95
96948010	95
96951010	122
96951070	117
96952510	122
96956510	122
96999810	95
98115099	116
98130210	116
98530210	96
98530310	96
98540110	96
98540210	96
98540310	96
98560310	96
98650099	97
98680110	97
98680210	97
304960001	115
305711001	114
306301000	110
306351000	110
306718000	110
306801000	113
466050411	61
466080411	61
501560001	117
503550000	95
536010411	61
715774002	21
848011103F	48
848018103F	48
C40221502	20
C40530502	32
C40680502	27
C40690502	31
C40901502	14
C50220502	20
C50320502	21
C50420502	38
C50449502	36
C50489502	35
C50530502	32
C50680502	27
C50690502	31
C50790502	25
C50880502	23
C60220502	20
C60420502	38
C60480502	35
C60530502	32
C60680502	27
H4320	21

RÉFÉRENCE	page
H4700	28
H4730	28
H24780	24
H24870	16
H2432001	21
K802	44
K803	44
K804	44
K813	45
K816	45
K819	45
K833	45
K836	45
K860	45
K80280	44
K80290	44
K80390	44
K81300	45
K81600	45
K83390	45
K83690	45
K8026300	44
M700	49
M703	49
M704	49
M760	47
M762	47
M762C	47
M763	47
M765	47
M767	47
M767C	47
M800	46
M7605F	47
M7655F	47
UM850	41
W103	116
W131R	51
W136R	51
W599607	125
WR099	51
WR101	51
WR113	51
WR114	51
WR117	51
WR118	51
XPR01G	124
XPR02	125
XPR03	125
XPR04	125
XPR05	125
XPR06	125
XPR14	125

**Notes**

---

---

---

---

---

---

---

---

---

---

---

---

---

---

---

---

---

---

---

---

---

---

---

---

---

---

---

---

---

---





Retrouvez toutes les informations  
produit et les nouveautés sur  
**www.ciret.fr**



**ROTA!**  
rouleaux

**kana**  
brosses

**masq**  
protection

**prep**  
préparation

**Rk  
mp** by **Ciret France**

Ciret France - 11 rue du Cerf - 67350 UBERACH - VAL DE MODER - France  
Tél. 03 88 07 82 00 - Email : [info@ciret.fr](mailto:info@ciret.fr)



[Instagram.com  
/RKMP.CiretFrance](https://www.instagram.com/RKMP.CiretFrance)



[facebook.com  
/RKMP.CiretFrance](https://www.facebook.com/RKMP.CiretFrance)



[youtube.com/channel  
/UCKMv38PBDIUubBDc3T8v0jA](https://www.youtube.com/channel/UCKMv38PBDIUubBDc3T8v0jA)



[twitter.com  
/RKMP\\_CiretFR](https://twitter.com/RKMP_CiretFR)



[linkedin.com/company  
/rkmp-ciretfrance](https://www.linkedin.com/company/rkmp-ciretfrance)

by CIRGET France

Risk  
Management

pour les  
entreprises

ROTA®  
EJEGUE  
OZALAVAC